



PRODUCENT ROLET I ŻALUZJI

PLI

www.fill.com.pl



Le sentiment d'intimité, la température optimale et la quantité de lumière dans la pièce ont un impact significatif sur notre bien-être et notre humeur. Les besoins peuvent changer, il est donc avantageux de choisir des solutions qui s'adaptent avec flexibilité aux attentes actuelles.

Les stores plissés sont un système de revêtement de fenêtre intérieur apprécié principalement pour sa capacité à couvrir n'importe quelle partie de la fenêtre et la riche fonctionnalité des tissus. Les rideaux plissés peuvent assombrir complètement la pièce ou servir uniquement de rideau. Ils peuvent protéger contre un chauffage intérieur excessif en été et contre les pertes de chaleur en hiver.



ADAPTÉ

Les stores plissés peuvent s'adapter à presque toutes les formes de fenêtres, des fenêtres rectangulaires traditionnelles aux fenêtres inclinées en passant par les fenêtres rondes. La version pour fenêtres de toit est également disponible.



CONFORT

Les housses offrent une protection contre les rayons du soleil excessifs et procurent un sentiment d'intimité, vous permettant de vous détendre dans des conditions optimales.



SAUVEGARDER

Les matériaux en nid d'abeille limitent le chauffage des pièces en été et n'entraînent pas de déperditions thermiques excessives en hiver, contribuant ainsi à réduire les coûts d'exploitation.



COMMODITÉ

Les nombreuses options de commande du store disponibles rendent l'utilisation quotidienne de la couverture extrêmement confortable et simple.



PROJET

Un large choix de tissus de différentes couleurs et textures, ainsi que la possibilité d'ajuster la couleur des profilés, garantissent que les rideaux plissés s'intègrent parfaitement dans n'importe quel intérieur.



INSTALLATION

Les stores plissés peuvent être installés facilement, de manière non invasive ou en entrant dans la fenêtre. Le type d'installation peut être adapté à la taille du cadre de fenêtre.




MULTIFONCTIONNALITÉ


Le store plissé est le seul store qui permet de couvrir chaque partie de la fenêtre, ce qui le rend extrêmement utile.




Couleurs de profil standard



Couleurs spéciales du profil anodisé




Couleurs spéciales des profilés effet bois



Tissus Vous avez le choix entre plus de 700 tissus avec différentes transparences et largeurs.


Différentes palettes de couleurs et textures. La collection de tissus Honeycomb à structure en nid d'abeille se caractérise par une isolation thermique élevée. Postuler à- L'utilisation de la double tôle avec revêtement intérieur en aluminium réduit le chauffage des pièces en été et limite le refroidissement des pièces intérieures en hiver. Des tissus ignifuges sont également disponibles.



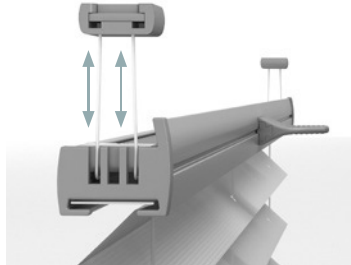
Standard

Rayon de miel

TYPES DE PROFILS



Les profilés Cosimo Pleat du système Cosimo s'insèrent dans les crochets lors de la fixation de la corde, ce qui garantit une parfaite adhérence du revêtement au cadre de la fenêtre et sans espaces.



Cosimo One Le système Cosimo One utilise une serrure magnétique Easy Click. Après avoir fermé le pli, les aimants le ferment automatiquement, reliant le profilé et la fixation par corde. Grâce à cette solution nous garantissons une couverture parfaite de la fenêtre.




Cosimo Cord Control La variante Cosimo Cord Control se caractérise par le type de commande par cordon. Le store enrouleur est équipé d'un profilé principal fixe supplémentaire qui est fixé au cadre de la fenêtre et assure la stabilité du volet. Le profilé est particulièrement recommandé pour les fenêtres d'une largeur supérieure à 130 cm.

FIXATIONS

ILS ONT CONSCIENT



appliqué au cadre de la fenêtre



collé à la parclose



A1



A2

collé au verre



A3



A4



B1

collé au cadre de la fenêtre

ATTAQUE



vissé à la parclose





CONTROL

- support profilé fixe,
- support profilé mobile avec poignée,
- cordon,
- commande électrique


Contrôle électrique **somfy.**

Le fonctionnement automatique des plis assure un confort d'utilisation. Les stores à enroulement couvrent tous les jours. Les stores peuvent être commandés à l'aide d'un interrupteur, d'une télécommande ou de n'importe quel appareil mobile, comme un smartphone. Si vous choisissez l'option de contrôle mobile, vous pouvez contrôler les plis depuis n'importe où dans le monde. Les stores plissés à commande électrique peuvent également être combinés en groupes commandés simultanément.




PLI SIMPLE

Un seul pli est composé d'un tissu et de deux profilés. Il s'agit d'une solution traditionnelle qui permet de couvrir n'importe quelle partie de la fenêtre.



PLIS DOUBLE

Les doubles plis, c'est-à-dire H. le système géométrique Cosimo, composé de deux matériaux et jusqu'à trois profils, qui offre de plus grandes possibilités d'habillage des fenêtres. Cela vous permet de combiner différentes fonctionnalités et effets visuels dans une seule couverture. Vous pouvez recouvrir tout ou partie de la fenêtre avec l'un des deux tissus ou utiliser les deux en même temps.



Plisa

POUR LES FENÊTRES AUX FORMES INSOLITE

Une large gamme de mécanismes et de profils vous permet d'adapter le pli à presque toutes les formes de fenêtres inhabituelles, notamment : les fenêtres rondes, trapézoïdales ou triangulaires. Seuls des stores plissés simples sont disponibles pour l'habillage de ce type de fenêtre.



PLISA

POUR FENÊTRES DE TOIT

Pour couvrir les fenêtres de toit, on utilise un système composé de guides latéraux Smart Line fixés aux lattes des fenêtres latérales, qui garantit la stabilité du store enrouleur et une meilleure étanchéité des joints. En choisissant un tissu nid d'abeille, le pli peut protéger la pièce d'une chaleur excessive, un problème courant avec les lucarnes.

Le plissé Cosimo SL est également disponible en version géométrique avec double tissu.



Blanc



Argent



Kiefer





PRODUCENT ROLET I ŻALUZJI

www.fill.com.pl