

2024



TENDE INTERNE
LISTINO PREZZI



menu

tenda a rullo mini slim	3
tenda a rullo mini vegas	6
tenda a rullo con caduta libera	9
tenda a rullo xl con caduta libera	12
tenda a rullo maxi	15
tenda a rullo in cassetta sono s/l	18
tenda a rullo in cassetta vegas classic in pvc	22
tenda a rullo in cassetta vegas classic in alluminio	26
tenda a rullo in cassetta vegas profile in alluminio	30
tenda a rullo dekolux (per finestre da tetto)	34
tenda mini giorno e notte	37
tenda mini vegas giorno e notte	41
tenda mini giorno e notte - tipica	43
tenda a rullo giorno e notte a sospensione libera	46
tenda a rullo giorno e notte maxi a sospensione libera	49
tenda da sole giorno e notte in alluminio classic cassette	53
tenda diurna e notturna in profilo alu a cassetta	57
tenda a rullo giorno e notte con caduta libera in semicassonetto - tipica	59
tenda a rullo cassonetto sono s/l giorno e notte	62
tenda a rullo cassonetto elettrica ombra	66
tenda a rullo romana	71
tenda plissettata vegas plisse [per finestre standard]	76
tenda plissettata cosimo / cosimo one [per finestre standard]	81
tenda plissettata - tipica	83
tenda plissettata cosimo one [per finestre da tetto]	88
tenda plissettata vegas plisse [per finestre da tetto]	93
accessori	95
avvolgimento	98

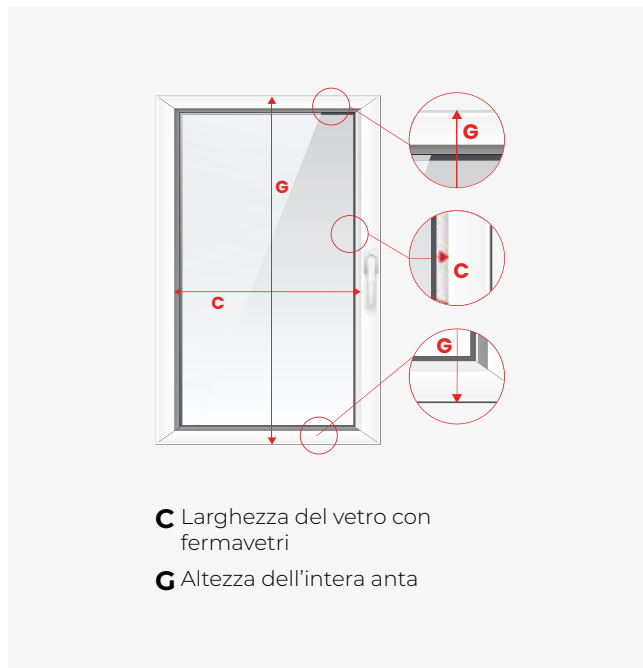
TENDA A RULLO MINI SLIM

- » La tenda a rullo è dotata di magneti e ganci metallici superiori non invasivi di serie.
- » È possibile ordinare ganci più lunghi per finestre con bocchette di ventilazione (da specificare nell'ordine).
- » Azionata a catena.
- » Per tende da balcone con tessuti stampati dove l'altezza supera i 180 cm, è necessario invertire il tessuto (motivo).
- » La larghezza massima della tenda è specificata nella tabella.



TENDA A RULLO MINI SLIM

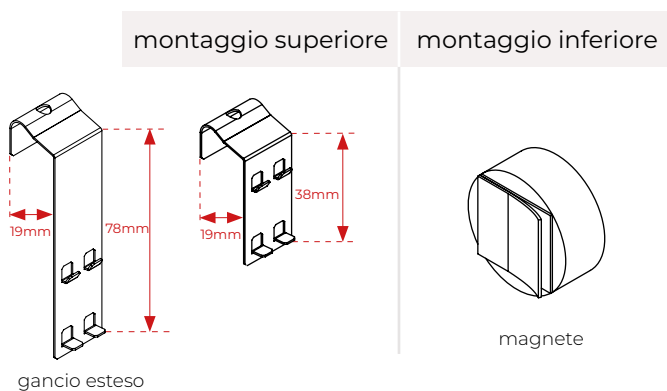
MISURAZIONE



La larghezza indicata sarà la dimensione del tessuto, che sarà aumentata dai meccanismi (4 cm).

INSTALLAZIONE

non invasiva: ➤ La tenda a rullo è appesa sull'anta della finestra utilizzando ganci metallici non invasivi*.



*disponibile con gancio standard o esteso

invasiva ➤ La tenda a rullo è avvitata ai fermavetri utilizzando le viti di montaggio (incluse nel set).



TENDA A RULLO MINI SLIM

	GR. I	GR. II	GR. III	GR. IV
	SALSA I TANGO I	A600 (Kamila) EDEN I, II, III	A900 B300, 400, 800, 900 C100 MGR, MAL SAMBA I	C300 B700 B1000 A600 FR
50	37	52	74	93
60	44	58	86	108
70	50	69	99	125
80	54	77	108	142
90	59	82	118	162
100	68	87	125	179
110	72	93	135	196
120	78	98	142	214
130	84	101	153	230
140	89	107	160	249
150	96	110	165	257

Colori hardware standard: bianco, marrone

SUPPLEMENTI

- » Altezza superiore a 170 cm 30%
- » Altezza superiore a 200 cm 40%
- » Altezza superiore a 250 cm 50%
- » Mantovana di 9 cm dello stesso materiale 21,00zł/metro
- » Mantovana di 9 cm di materiale diverso 32,00zł/metro
- » Stampa sul materiale pg. 73

CONTROLLO ELETTRICO

- » Motore a batteria TM15LE 390zł
- » Telecomando a 1 canale 75zł
- » Telecomando a 15 canali 95zł

COLORI

bianco



marrone



NOTA!

Nella collezione Eden, i materiali possono apparire sotto due nomi diversi, ad esempio, ED 139 o ED 039, ma sono gli stessi materiali.

Altezza massima della tenda con tessuti pg. 98

TENDA A RULLO MINI VEGAS

- » La tenda a rullo è dotata di guide a corda e ganci metallici non invasivi di serie.
- » È possibile ordinare ganci più lunghi per finestre con bocchette di ventilazione (da specificare nell'ordine).
- » Azionata a catena.
- » Per tende da balcone con tessuti stampati dove l'altezza supera i 180 cm, è necessario invertire il tessuto (motivo).
- » La larghezza massima della tenda è specificata nella tabella.



TENDA A RULLO MINI VEGAS

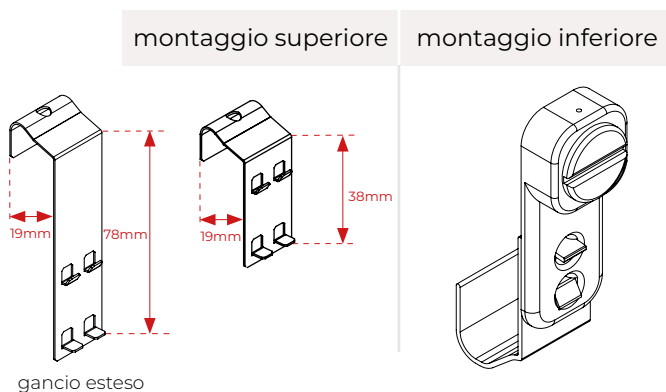
MISURAZIONE



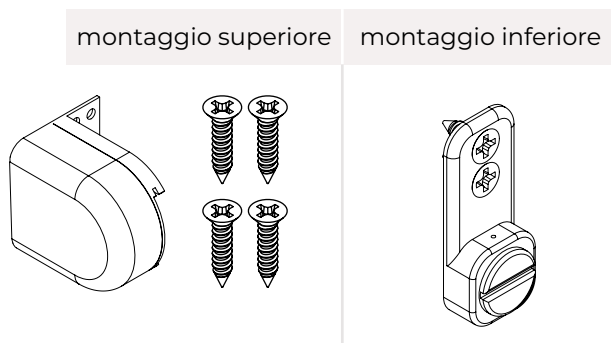
La larghezza indicata sarà la dimensione del tessuto, che sarà aumentata dai meccanismi (3,5 cm).

INSTALLAZIONE

non invasiva: ➤ La tenda a rullo è appesa sull'anta della finestra utilizzando ganci metallici non invasivi.



invasiva ➤ La tenda a rullo è avvitata ai fermavetri utilizzando le viti di montaggio (incluse nel set).



TENDA A RULLO MINI VEGAS

	GR. I	GR. II	GR. III	GR. IV
	SALSA I TANGO I	A600 (Kamila) EDEN I, II, III	A900 B300, 400, 800, 900 C100 MGR, MAL SAMBA I	C300 B700 B1000 A600 FR
50	47	62	86	99
60	54	71	98	113
70	58	79	110	133
80	63	88	120	150
90	71	94	128	168
100	77	99	137	185
110	82	104	147	202
120	89	109	154	220
130	95	112	164	236
140	100	119	173	256
150	107	122	177	263

Colori hardware standard: bianco, marrone

SUPPLEMENTI

- » Altezza superiore a 170 cm 30%
- » Altezza superiore a 200 cm 40%
- » Altezza superiore a 250 cm 50%
- » Mantovana di 9 cm dello stesso materiale 21,00zł/metro
- » Mantovana di 9 cm di materiale diverso 32,00zł/metro
- » Attrezzatura: rovere dorato, mogano, antracite, pino, quercia di palude, noce, winchester 20%
- » Stampa sul materiale pg. 73

AGGIORNAMENTI

- » installazione invasiva 6,00zł/ pezzi.

COLORI

bianco



pino



winchester



rovere dorato



mogano



quercia di palude



marrone



antracite



NOTA!

Nella collezione Eden, i materiali possono apparire sotto due nomi diversi, ad esempio, ED 139 o ED 039, ma sono gli stessi materiali.

Altezza massima della tenda con tessuti pg. 98

TENDA A RULLO CON CADUTA LIBERA

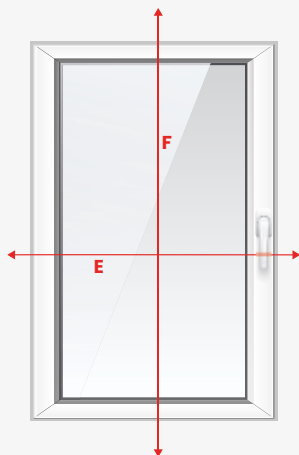
- » Adatta a qualsiasi finestra, può coprire grandi aree.
- » Azionata a catena.
- » Per dimensioni maggiori in cui sia la larghezza che l'altezza superano la lunghezza di un fascio di tessuto, è necessario eseguire una cucitura (con un costo aggiuntivo). **La cucitura è disponibile solo per i tessuti dei gruppi EDEN e A600.**
- » Per dimensioni maggiori, considerare le larghezze disponibili dei fasci di tessuto nel rispettivo colore. Le larghezze dei fasci sono specificate nel campionario colori.
- » La larghezza massima della tenda è specificata nella tabella.
- » Per tende da balcone con tessuti a motivi dove l'altezza supera i 180 cm, è necessario invertire il tessuto (motivo).



TENDA A RULLO CON CADUTA LIBERA

MISURAZIONE

FUORI DALLA NICCHIA

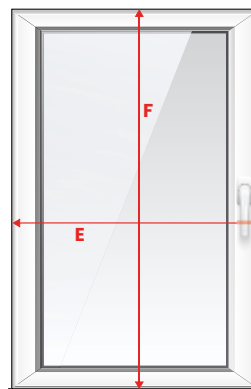


E Larghezza della nicchia + circa 10-15 cm

F Altezza totale

La larghezza fornita sarà la dimensione del tessuto. Questa misura sarà aumentata dai meccanismi (3,5 cm).

DENTRO LA NICCHIA



E Larghezza della nicchia = Larghezza totale della tenda

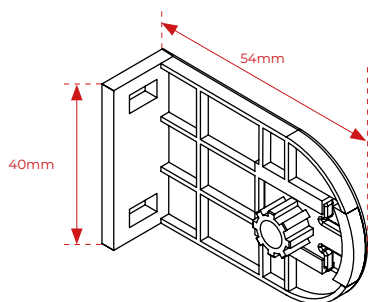
F Altezza della nicchia = Altezza totale della tenda

La larghezza fornita sarà la dimensione complessiva della tenda, a cui il tessuto sarà adattato, meno i meccanismi (3,5 cm).

INSTALLAZIONE

invasiva ➤ Tenda a rullo incassata montata con staffe alla parete, al soffitto o all'interno della nicchia della finestra.

montaggio superiore



COLORI

bianco



marrone



* Nel caso di utilizzo di un motore elettrico, la tenda sarà dotata di un profilo di supporto e l'installazione sarà effettuata utilizzando clip.

TENDA A RULLO CON CADUTA LIBERA

	GR. I	GR. II	GR. III	GR. IV
	SALSA I TANGO I	A600 (Kamila) EDEN I, II, III	A900 B300, 400, 800, 900 C100 MGR, MAL SAMBA I	C300 B700 B1000 A600 FR
50	40	55	79	92
60	46	62	92	107
70	52	72	104	124
80	56	80	112	140
90	62	86	122	160
100	70	92	132	177
110	74	96	139	195
120	80	101	149	212
130	87	105	158	220
140	93	109	165	229
150	99	113	172	248
160	105	120	182	256
170	110	123	191	299
180	118	128	201	317
190	122	134	208	335
200	128	137	217	352
210	135	142	227	388
220	140	147	235	408
230	152	153	244	435
240	195	196	287	486
250	197	201	298	504
260	201	205	304	521
270	206	212	312	537
280	208	218	319	560
290	215	222	328	575
300	220	228	332	586

larghezza cm

Colori hardware standard: bianco, marrone**

**Zona d'ombra: tende a rullo realizzate su tubo fi 38, colore disponibile Attrezzatura_u_bianco, altre tende realizzate su tubo fi 24.

La superficie massima consigliata della tapparella è di 5 m2.

SUPPLEMENTI

- » Altezza superiore a 170 cm 30%
- » Altezza superiore a 200 cm 40%
- » Altezza superiore a 250 cm 50%
- » Mantovana di 12,5 cm dello stesso materiale 21,00zł/metro
- » Mantovana di 12,5 cm di materiale diverso 32,00zł/metro
- » Cucitura del tessuto 32,00zł/pezzi.
- » Stampa sul materiale pg. 73

CONTROLLO ELETTRICO

- » Motore a batteria TM20LE 390zł
- » Telecomando a 1 canale 75zł
- » Telecomando a 15 canali 95zł

NOTA!

Nella collezione Eden, i materiali possono apparire sotto due nomi diversi, ad esempio, ED 139 o ED 039, ma sono gli stessi materiali.

Altezza massima della tenda con tessuti pg. 98

TENDA A RULLO XL CON CADUTA LIBERA

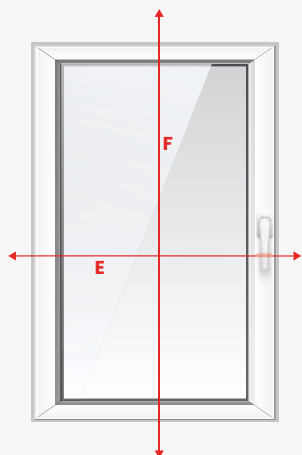
- » Adatta a qualsiasi finestra, può coprire grandi aree.
- » Azionata a catena.
- » Per dimensioni maggiori in cui sia la larghezza che l'altezza superano la lunghezza di un fascio di tessuto, è necessario eseguire una cucitura (con un costo aggiuntivo). **La cucitura è disponibile solo per i tessuti dei gruppi EDEN e A600.**
- » Per dimensioni maggiori, considerare le larghezze disponibili dei fasci di tessuto nel rispettivo colore. Le larghezze dei fasci sono specificate nel campionario colori.
- » La larghezza massima della tenda è specificata nella tabella.
- » Per tende da balcone con tessuti a motivi dove l'altezza supera i 180 cm, è necessario invertire il tessuto (motivo).



TENDA A RULLO XL CON CADUTA LIBERA

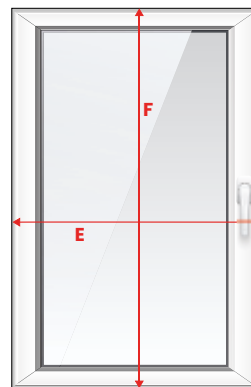
MISURAZIONE

FUORI DALLA NICCHIA



- E** Larghezza della nicchia + circa 10-15 cm
- F** Altezza totale

DENTRO LA NICCHIA



- E** Larghezza della nicchia = Larghezza totale della tenda
- F** Altezza della nicchia = Altezza totale della tenda

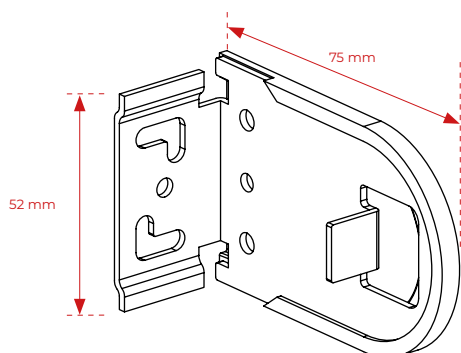
La larghezza fornita sarà la dimensione del tessuto. Questa misura sarà aumentata dai meccanismi (3,5 cm).

La larghezza fornita sarà la dimensione complessiva della tenda, a cui il tessuto sarà adattato, meno i meccanismi (3,5 cm).

INSTALLAZIONE

invasiva ➔ Tenda a rullo incassata montata con staffe alla parete, al soffitto o all'interno della nicchia della finestra.

montaggio superiore



COLORI

bianco



TENDA A RULLO XL CON CADUTA LIBERA

	GR. I	GR. II	GR. III	GR. IV
	SALSA I TANGO I	A600 (Kamila) EDEN I, II, III	A900 B300, 400, 800, 900 C100 MGR, MAL SAMBA I	C300 B700 B1000 A600 FR
50	210	263	297	321
60	215	270	306	334
70	220	277	316	348
80	225	284	326	361
90	231	291	335	376
100	235	298	345	389
110	241	306	355	403
120	246	312	365	417
130	252	319	375	431
140	256	326	385	444
150	261	333	395	458
160	267	341	405	472
170	271	348	414	486
180	277	354	424	499
190	282	361	434	513
200	288	369	444	527
210	292	376	454	540
220	297	383	464	554
230	303	390	474	568
240	307	396	484	582
250	313	404	494	595
260	318	411	504	610
270	324	418	513	623
280	328	425	523	637
290	333	432	533	650
300	339	439	543	665

Colori hardware standard: bianco

SUPPLEMENTI

» Altezza superiore a 170 cm	30%
» Altezza superiore a 200 cm	40%
» Altezza superiore a 250 cm	50%
» Cucitura del tessuto	32,00zł/pezzi.
» Stampa sul materiale	pg. 73

NOTA!

Nella collezione Eden, i materiali possono apparire sotto due nomi diversi, ad esempio, ED 139 o ED 039, ma sono gli stessi materiali.

Altezza massima della tenda con tessuti pg. 98

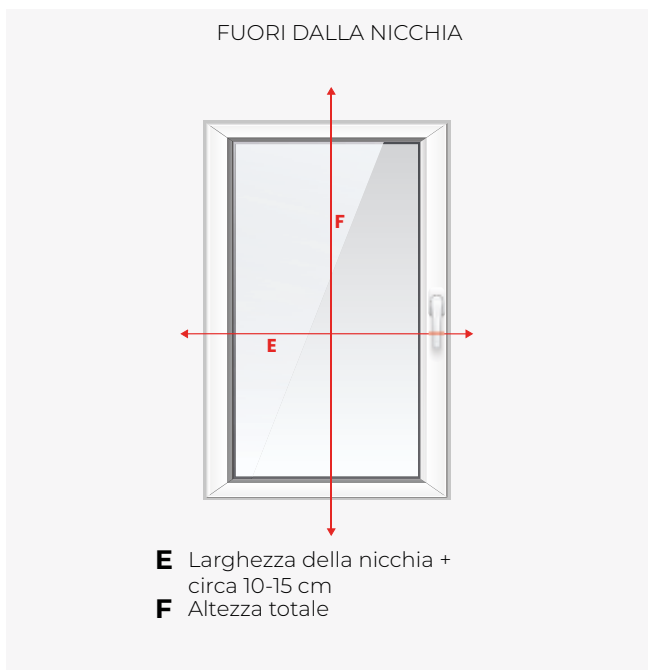
TENDA A RULLO MAXI

- » Sistema a cassetta in alluminio.
- » Azionata a catena.
- » Per dimensioni maggiori in cui sia la larghezza che l'altezza superano la lunghezza di un fascio di tessuto, è necessario eseguire una cucitura (con un costo aggiuntivo). **La cucitura è disponibile solo per i tessuti dei gruppi EDEN e A600.**
- » Per dimensioni maggiori, considerare le larghezze disponibili dei fasci di tessuto nel rispettivo colore. Le larghezze dei fasci sono specificate nel campionario colori.
- » La larghezza massima della tenda è specificata nella tabella.
- » Per tende da balcone con tessuti a motivi dove l'altezza supera i 180 cm, è necessario invertire il tessuto (motivo).



TENDA A RULLO MAXI

MISURAZIONE



La larghezza fornita sarà la dimensione del tessuto. Questa misura sarà aumentata dai meccanismi (5 cm).



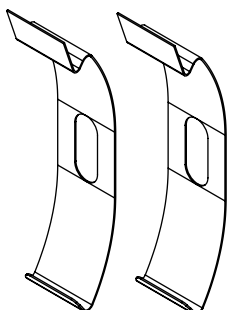
La larghezza fornita sarà la dimensione complessiva della tenda, a cui il tessuto sarà adattato, meno i meccanismi (5 cm).

INSTALLAZIONE

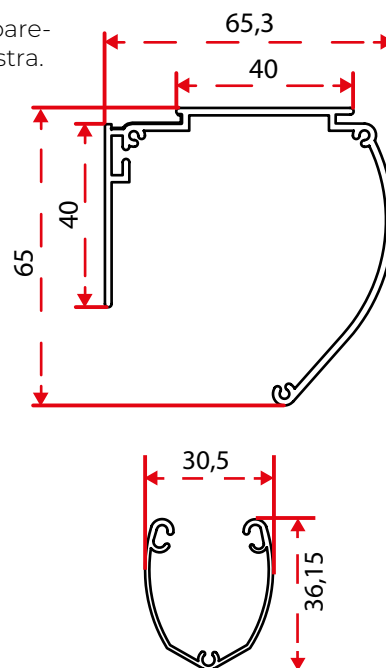
invasiva

➤ Tenda a rullo incassata montata con staffe alla parete, al soffitto o all'interno della nicchia della finestra.

montaggio superiore



DIMENSIONAMENTO



TENDA A RULLO MAXI

	GR. I	GR. II	GR. III	GR. IV
	SALSA I TANGO I	A600 (Kamila) EDEN I, II, III	A900 B300, 400, 800, 900 C100 MGR, MAL SAMBA I	C300 B700 B1000 A600 FR
50	113	129	154	165
60	129	147	175	189
70	146	165	198	218
80	159	183	216	244
90	176	200	235	275
100	191	214	254	300
110	206	229	272	327
120	222	243	288	353
130	238	257	310	371
140	254	269	327	390
150	269	285	342	419
160	285	300	363	436
170	301	313	382	489
180	315	328	399	517
190	331	343	419	544
200	346	356	436	571
210	364	371	455	617
220	380	384	473	645
230	399	401	492	683
240	414	416	509	705
250	428	432	529	734
260	440	446	544	763
270	458	462	562	789
280	469	478	581	821
290	486	492	598	846
300	499	507	613	866

larghezza cm

COLORI

anodo



bianco



marrone



Colori hardware standard: bianco, marrone, anodo

La superficie massima consigliata della tapparella è di 5 m2.

SUPPLEMENTI

- » Altezza superiore a 170 cm 30%
- » Altezza superiore a 200 cm 40%
- » Altezza superiore a 250 cm 50%
- » Cucitura del tessuto 32,00zł/pezzi.
- » Stampa sul materiale pg. 73

CONTROLLO ELETTRICO

- » Motore a batteria TM25LE 390zł
- » Telecomando a 1 canale 75zł
- » Telecomando a 15 canali 95zł

NOTA!

Nella collezione Eden, i materiali possono apparire sotto due nomi diversi, ad esempio, ED 139 o ED 039, ma sono gli stessi materiali.

Altezza massima della tenda con tessuti pg. 98

TENDA A RULLO IN CASSETTA SONO S/L

- » Sistema a cassetta in PVC resistente che non ingiallisce.
- » Standard dotato di guide spaziali in PVC da 18 mm. Controllata con una catena.
- » Per tende da balcone con tessuti a motivi dove l'altezza supera i 180 cm, è necessario invertire il tessuto (motivo).
- » Azionata a catena.
- » Può essere montata sull'anta della finestra indipendentemente dalla forma del fermavetro.
- » La larghezza massima della tenda è specificata nella tabella.



TENDA A RULLO IN CASSETTA SONO S/L

MISURAZIONE



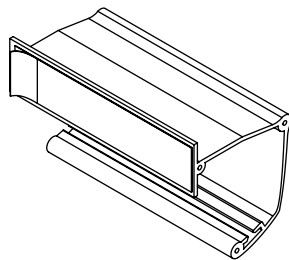
*Se la forma del fermavetro impedisce il fissaggio delle guide, la dimensione base C deve essere aumentata di 16 mm. Prestare attenzione anche alla distanza della maniglia dal fermavetro.

INSTALLAZIONE

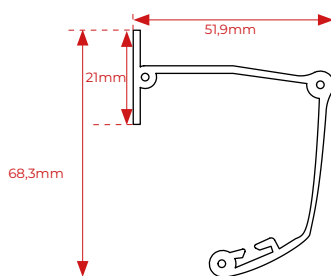
non invasiva: ➤ La tenda e le guide sono fissate con nastro adesivo in schiuma.

montaggio superiore
incollato non invasivo

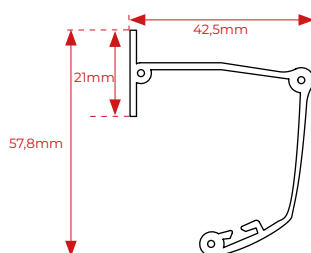
guida
spaziale



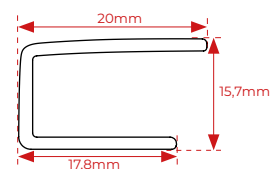
DIMENSIONAMENTO



SONO L



SONO S



TENDA A RULLO IN CASSETTA SONO S/L

SONO S

	GR. I	GR. II	GR. III	GR. IV
	SALSA I TANGO I	A600 (Kamila) EDEN I, II, III	A900 B300, 400, 800, 900 C100 MGR, MAL SAMBA I	C300 B700 B1000 A600 FR
larghezza cm				
40	75	94	108	138
50	80	100	119	145
60	86	109	129	160
70	91	117	138	175
80	102	134	156	198
90	108	142	165	212
100	113	151	175	226
110	124	166	193	212
120	130	175	202	264
130	135	183	210	279
140	146	196	228	302
150	152	206	238	317

Colori hardware standard: bianco,

COLORI

bianco



rovere dorato



noce



marrone



antracite



SONO L

	GR. I	GR. II	GR. III	GR. IV
	SALSA I TANGO I	A600 (Kamila) EDEN I, II, III	A900 B300, 400, 800, 900 C100 MGR, MAL SAMBA I	C300 B700 B1000 A600 FR
larghezza cm				
40	84	103	124	163
50	89	109	135	170
60	95	118	145	185
70	101	128	156	201
80	115	146	176	226
90	121	156	186	241
100	129	166	198	258
110	141	183	217	282
120	149	194	228	299
130	155	203	238	314
140	167	217	257	339
150	175	229	268	355

Colori hardware standard: bianco,

bianco



rovere dorato



noce



marrone



antracite



SUPPLEMENTI

- » Altezza superiore a 170 cm 30%
- » Altezza superiore a 200 cm 40%
- » Altezza superiore a 250 cm 50%
- » Attrezzatura: marroneow, antracite, rovere dorato, noce 20%

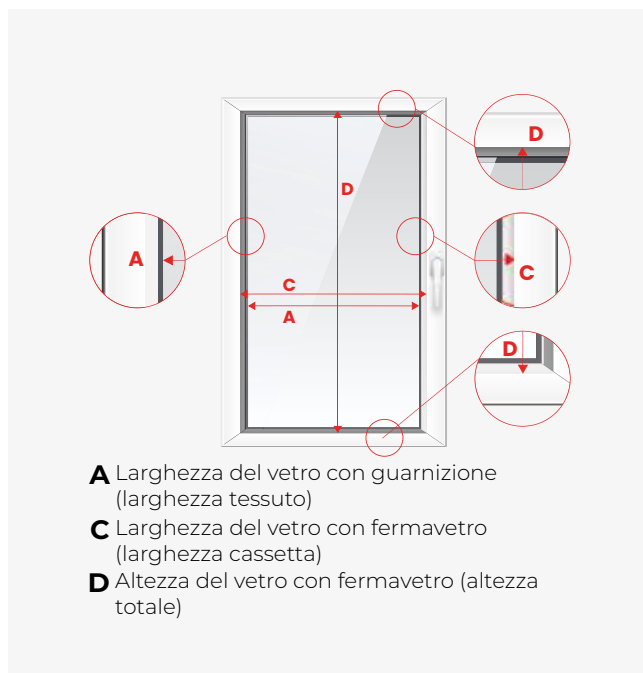
TENDA A RULLO IN CASSETTA VEGAS CLASSIC IN PVC

- » Realizzata in PVC resistente che non ingiallisce.
- » Standard dotato di guide piatte in PVC da 30 mm.
- » Per fermavetro molto arrotondati, è possibile utilizzare guide in PVC curve da 32 mm (senza supplemento) - deve essere specificato nell'ordine.
- » La larghezza massima della tenda è specificata nella tabella.
- » Azionata a catena.
- » Per tende da balcone con tessuti a motivi dove l'altezza supera i 180 cm, è necessario invertire il tessuto (motivo).



TENDA A RULLO IN CASSETTA VEGAS CLASSIC IN PVC

MISURAZIONE



- A** Larghezza del vetro con guarnizione (larghezza tessuto)
- C** Larghezza del vetro con fermavetro (larghezza cassetta)
- D** Altezza del vetro con fermavetro (altezza totale)

La differenza tra le larghezze deve essere compresa tra 35 e 50 mm.

NOTA!

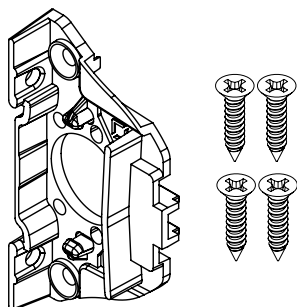
Nel caso di sistemi con installazione invasiva nella luce del vetro (tra i fermavetro), è importante tenere conto nella misurazione dell'ampiezza del cosiddetto „spazio di installazione”. La quantità di spazio libero dell'installatore viene scelta individualmente dalla persona che esegue la misurazione, ma si raccomanda che questo valore sia compreso tra 2 e 4 mm.

Il mantenimento di questo schema consentirà al materiale/alette di operare liberamente. Come promemoria, misurare sempre in tre punti, scegliendo il valore più piccolo ottenuto.

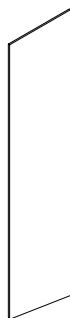
INSTALLAZIONE

invasiva ➤ La tenda viene avvitata ai fermavetro utilizzando le viti di montaggio (incluse nel set). Le guide vengono incollate con nastro biadesivo.


montaggio superiore



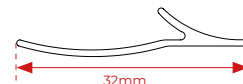
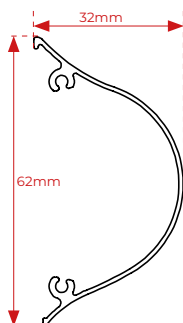
Guida piatta



Guida curva



DIMENSIONAMENTO



TENDA A RULLO IN CASSETTA VEGAS CLASSIC IN PVC

	GR. I	GR. II	GR. III	GR. IV
	SALSA I TANGO I	A600 (Kamila) EDEN I, II, III	A900 B300, 400, 800, 900 C100 MGR, MAL SAMBA I	C300 B700 B1000 A600 FR
40	73	86	108	129
50	75	88	110	134
60	82	96	121	146
70	88	104	133	170
80	95	111	144	187
90	101	119	155	204
100	108	125	166	221
110	113	134	177	238
120	121	140	189	257
130	126	150	201	275
140	134	156	212	291
150	139	164	223	311

Colori hardware standard: bianco

SUPPLEMENTI

- » Altezza superiore a 170 cm 30%
- » Altezza superiore a 200 cm 40%
- » Attrezzatura: rovere dorato, noce, mogano, quercia di palude, pino, antracite, winchester 20%
- » Stampa sul materiale pg. 73

AGGIORNAMENTI

- » Tenda senza guide nel colore standard* 10,00zł/ set
- » Tenda senza guide in colore non standard* 12,00zł/ set

*se il cliente ha le sue guide

NOTA!

Nella collezione Eden, i materiali possono apparire sotto due nomi diversi, ad esempio, ED 139 o ED 039, ma sono gli stessi materiali.

Altezza massima della tenda con tessuti pg. 98

TENDA A RULLO IN CASSETTA VEGAS CLASSIC IN PVC

CASSETTA

bianco



pino



winchester



rovere dorato



noce



mogano



antracite



quercia di palude



GUIDA PIATTA

bianco



pino




winchester



rovere dorato




noce



mogano



antracite



quercia di palude



GUIDA CURVA

bianco



pino




winchester



rovere dorato



noce




mogano



quercia di palude



antracite



TENDA A RULLO IN CASSETTA VEGAS CLASSIC IN ALLUMINIO

- » Realizzata in alluminio resistente.
- » Standard dotato di guide piatte in PVC da 30 mm.
- » Per fermavetro molto arrotondati, è possibile utilizzare guide in PVC curve da 32 mm (senza supplemento) - deve essere specificato nell'ordine.
- » La larghezza massima della tenda è specificata nella tabella.
- » Azionata a catena.
- » Per tende da balcone con tessuti a motivi dove l'altezza supera i 180 cm, è necessario invertire il tessuto (motivo).
- » È possibile utilizzare guide in alluminio da 30 mm o 37 mm (supplemento applicabile).



TENDA A RULLO IN CASSETTA VEGAS CLASSIC IN ALLUMINIO

MISURAZIONE



La differenza tra le larghezze deve essere compresa tra 35 e 50 mm.

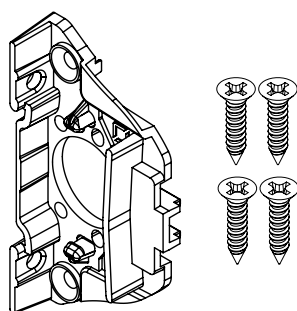
NOTA!

Nel caso di sistemi con installazione invasiva alla luce del vetro (tra i fermavetro), è necessario tenere presente che di tenere conto nella misurazione dell'ampiezza del cosiddetto „spazio di installazione”. La quantità di gioco di installazione viene scelta individualmente da chi effettua la misurazione, ma si consiglia un valore compreso tra 2 e 4 mm. Il mantenimento di questo schema consentirà al materiale/alette di operare liberamente. Ricordiamo che misuriamo sempre in tre punti, scegliendo il valore più piccolo ottenuto.

INSTALLAZIONE

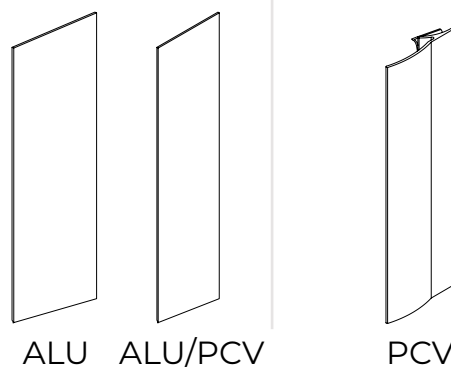
invasiva ➤ La tenda viene avvitata ai fermavetro utilizzando le viti di montaggio (incluse nel set). Le guide vengono incollate con nastro biadesivo.

montaggio superiore

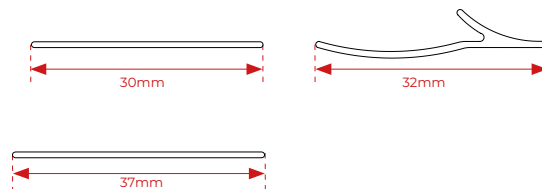
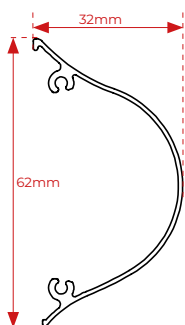


Guida piatta

Guida curva



DIMENSIONAMENTO



TENDA A RULLO IN CASSETTA VEGAS CLASSIC IN ALLUMINIO

		GR. I	GR. II	GR. III	GR. IV
		SALSA I TANGO I	A600 (Kamila) EDEN I, II, III	A900 B300, 400, 800, 900 C100 MGR, MAL SAMBA I	C300 B700 B1000 A600 FR
larghezza cm	40	86	101	126	146
	50	88	104	129	154
	60	96	112	142	159
	70	104	122	156	201
	80	111	132	170	221
	90	119	139	182	241
	100	126	150	197	262
	110	135	158	208	283
	120	142	166	223	303
	130	151	176	236	325
	140	158	185	250	344
	150	164	195	263	367

Colori hardware standard: bianco, marrone

SUPPLEMENTI

- » Altezza superiore a 170 cm 30%
- » Altezza superiore a 200 cm 40%
- » Attrezzatura: rovere dorato, noce, mogano, quercia di palude, pino, antracite, winchester, grigio** 20%
- » Guide piatte in alluminio da 30mm 6zł/metro
- » Guide piatte in alluminio da 37mm 11zł/metro
- » Verniciatura della cassetta nel colore RAL (senza verniciatura di coperture e cappucci): 53,00zł/pezzi.
- » Verniciatura elementi nel colore RAL (cappucci) 32,00zł/pezzi.
- » Stampa sul materiale pg. 73

**nella colorazione grigia non c'è nessuna guida PVC e nessuna curva Guida

AGGIORNAMENTI

- » Tenda senza guide nel colore standard* 10,00zł/ set
- » Tenda senza guide in colore non standard* 12,00zł/ set

*se il cliente ha le sue guide

NOTA!

Nella collezione Eden, i materiali possono apparire sotto due nomi diversi, ad esempio, ED 139 o ED 039, ma sono gli stessi materiali.

Altezza massima della tenda con tessuti pg. 98

TENDA A RULLO IN CASSETTA VEGAS CLASSIC IN ALLUMINIO

COLORI CASSETTA

bianco



lacca

argent



lacca

pino



impiallacciato

winchester



impiallacciato

rovere
dorato



impiallacciato

noce



impiallacciato

mogano



impiallacciato

marrone



lacca

antracite



lacca

quercia di
palude



impiallacciato

GUIDA PIATTA PCV 30

bianco



nella massa

pino



impiallacciato

winchester



impiallacciato

rovere
dorato



impiallacciato

noce



impiallacciato

mogano



impiallacciato

marrone



impiallacciato

antracite



lacca

quercia di
palude



impiallacciato

GUIDA CURVA

bianco



nella massa

pino



impiallacciato

winchester



impiallacciato

rovere
dorato



impiallacciato

noce



impiallacciato

mogano



impiallacciato

quercia di
palude



impiallacciato

marrone



impiallacciato

antracite



impiallacciato

GUIDA ALU 30/37

bianco



lacca

pino



impiallacciato

winchester



impiallacciato

rovere
dorato



impiallacciato

noce



impiallacciato

mogano



impiallacciato

marrone



lacca

antracite



lacca

quercia di
palude



impiallacciato

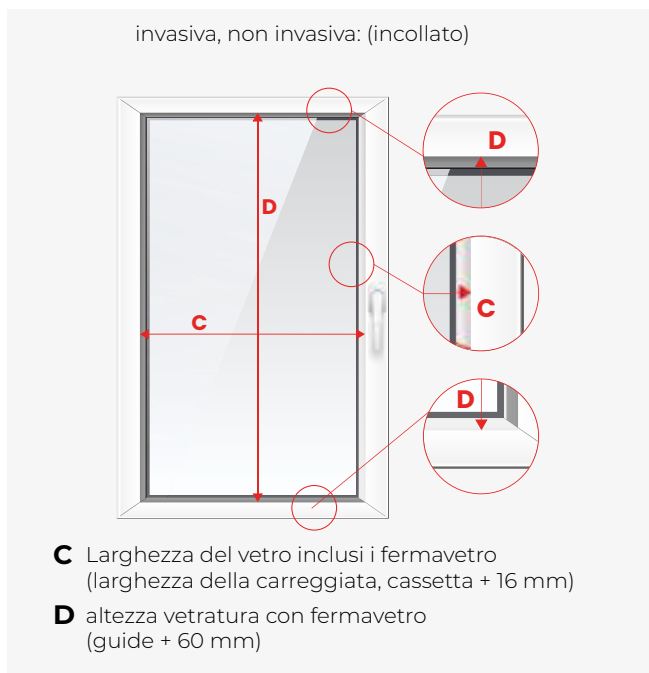
TENDA A RULLO IN CASSETTA VEGAS PROFILE IN ALLUMINIO

- » Realizzata in alluminio resistente.
- » Standard dotato di guide spaziali in alluminio.
- » W przypadku rolet do okien balkonowych z wykorzystaniem tkanin wzorzystych, gdzie altezza przekracza 180cm, konieczne jest odwrócenie tkaniny (wzoru),
- » La larghezza massima della tenda è specificata nella tabella.
- » Per finestre con sfiati, è possibile utilizzare ganci più lunghi (deve essere specificato nell'ordine)



TENDA A RULLO IN CASSETTA VEGAS PROFILE IN ALLUMINIO

MISURAZIONE



Se la forma del fermavetro impedisce il fissaggio delle guide (larghezza inferiore a 9 mm o superficie curva), la dimensione base C deve essere aumentata di 16 mm.



INSTALLAZIONE

invasiva

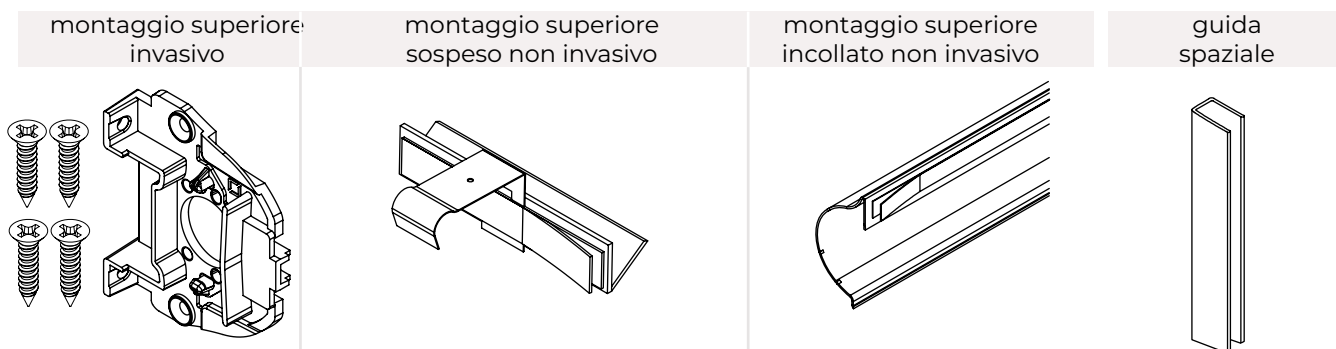
- » La tenda viene avvitata ai fermavetro utilizzando le viti di montaggio (incluse nel set). Le guide vengono incollate con nastro adesivo in schiuma.

non invasiva: appesa

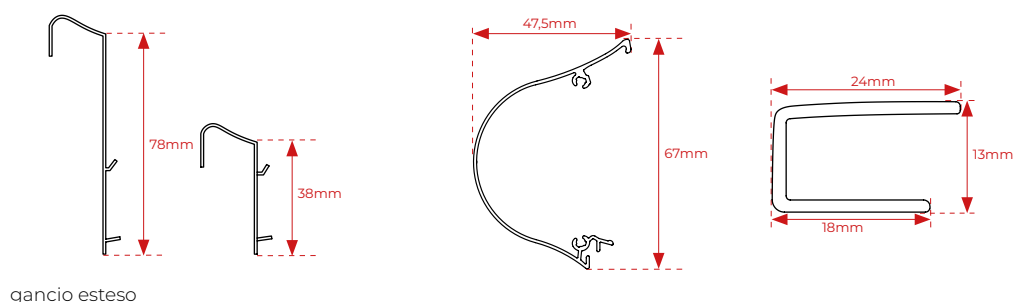
- » La tenda viene appesa su ganci metallici. Le guide vengono incollate con nastro adesivo in schiuma.

non invasiva: incollato

- » La tenda viene incollata sopra i fermavetro. Le guide vengono incollate con nastro adesivo in schiuma.



DIMENSIONAMENTO



TENDA A RULLO IN CASSETTA VEGAS PROFILE IN ALLUMINIO

	GR. I	GR. II	GR. III	GR. IV
	SALSA I TANGO I	A600 (Kamila) EDEN I, II, III	A900 B300, 400 800, 900 C100 MGR, MAL SAMBA I	C300 B700 B1000 A600, FR
40	102	115	146	180
50	105	121	152	185
60	113	123	155	191
70	123	140	172	214
80	134	146	187	241
90	136	156	203	265
100	142	166	218	289
110	152	177	235	315
120	160	188	250	340
130	168	200	267	365
140	180	210	283	390
150	188	221	300	413

Colori hardware standard: bianco, marrone, antracite

SUPPLEMENTI

» Altezza superiore a 170 cm	30%
» Altezza superiore a 200 cm	40%
» Altezza superiore a 250 cm	50%
» Attrezzatura: rovere dorato, noce, mogano, quercia di palude, pino, antracite, winchester	20%
» Verniciatura della cassetta nel colore RAL (senza verniciatura di coperture e cappucci):	53,00zł/pezzi.
» Verniciatura elementi nel colore RAL (cappucci)	32,00zł/pezzi.
» Stampa sul materiale	pg. 73

AGGIORNAMENTI

» Tenda senza guide nel colore standard*	14,00zł/ set
» Tenda senza guide in colore non standard*	17,00zł/ set
» Scambio di guide spaziali con guide a corda	7,00zł/ set

*se il cliente ha le sue guide

NOTA!

Nella collezione Eden, i materiali possono apparire sotto due nomi diversi, ad esempio, ED 139 o ED 039, ma sono gli stessi materiali.

Altezza massima della tenda con tessuti pg. 98

TENDA A RULLO IN CASSETTA VEGAS PROFILE IN ALLUMINIO

COLORI

CASSETTA

bianco



lacca

argent



lacca

pino



impiallacciato

winchester



impiallacciato

rovere dorato



impiallacciato

noce



impiallacciato

quercia di
palude



impiallacciato

mogano



impiallacciato

marrone



lacca


antracite



lacca

GUIDA SPAZIALE

bianco



lacca

argento



lacca

pino



impiallacciato

winchester



impiallacciato

rovere dorato



impiallacciato

noce



impiallacciato

quercia di palude



impiallacciato

mogano



impiallacciato

marrone



lacca

antracite



lacca

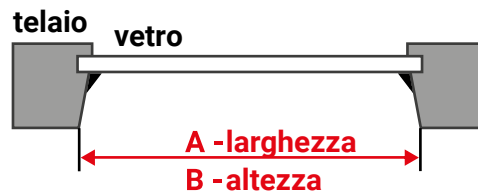
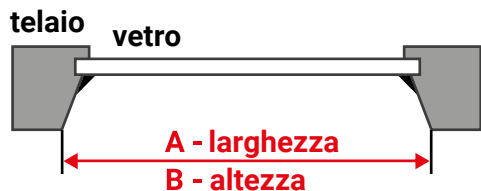
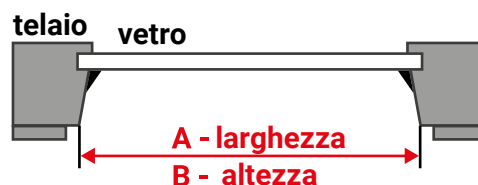
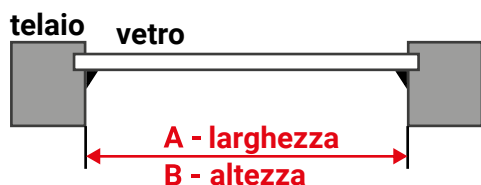
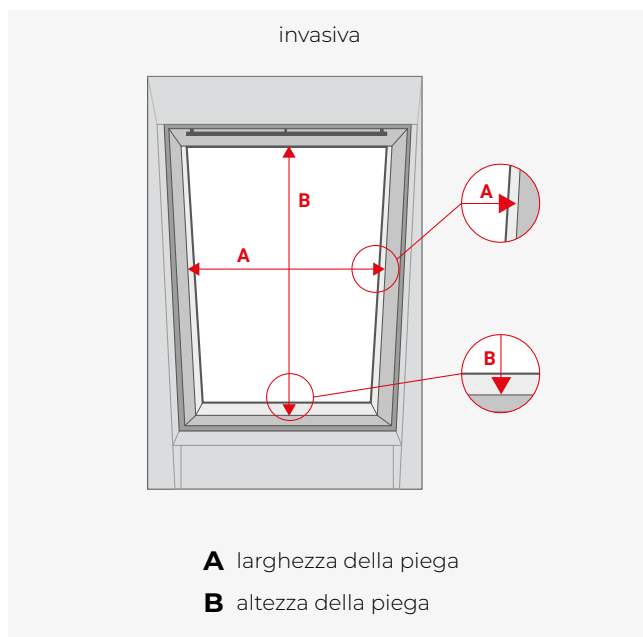
TENDA A RULLO DEKOLUX (PER FINESTRE DA TETTO)

- » La tenda a rullo in una cassetta con guide realizzate in alluminio resistente.
- » Azionata da una molla, può essere fermata in qualsiasi posizione.
- » Le dimensioni nella tabella si riferiscono a finestre tipiche delle aziende elencate; per altri produttori o dimensioni non standard, il prezzo è calcolato per la dimensione più vicina maggiore.



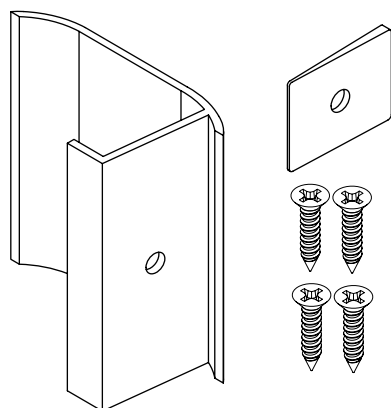
TENDA A RULLO DEKOLUX (PER FINESTRE DA TETTO)

MISURAZIONE



INSTALLAZIONE

invasiva ➤ Le guide sono avvitate utilizzando le viti di montaggio (incluse nel set).

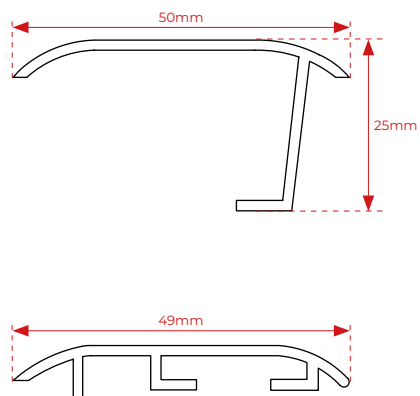


Cuneo di correzione:

Si consiglia di utilizzare un cuneo per ogni foro della guida. I cunei vengono montati tra la guida e la finestra.

NOTA! Se l'avvolgibile lavora intensamente, il cuneo deve essere svitato. Questo può essere determinato solo in fase di installazione.

DIMENSIONAMENTO



TENDA A RULLO DEKOLUX (PER FINESTRE DA TETTO)

LARGHEZZA (MM)	ALTEZZA (MM)	GR. I	GR. II	GR. III	GR. IV	
		SALSA I TANGO I	A600 (Kamila) EDEN I, II, III	A900 B300, 400, 800, 900 C100 MGR, MAL SAMBA I	C300 B700 B1000 A600 FR	
383	540	134	136	155	158	VELUX
383	740	140	144	163	165	
493	740	142	146	164	172	
493	940	151	153	173	176	
613	740	151	154	175	180	
613	940	158	162	182	188	
613	1160	165	170	189	198	
613	1362	174	177	191	202	
775	740	175	179	198	204	
775	940	177	182	203	208	
775	1160	185	189	210	217	
775	1362	188	197	218	222	
973	940	187	198	222	229	
973	1160	196	201	227	236	
973	1361	200	206	233	243	
1173	740	207	221	241	254	
1173	940	216	223	250	260	
1173	1160	216	228	260	271	
390	612	134	136	155	158	FAKRO
390	812	140	144	163	165	
500	812	142	146	164	172	
500	1012	151	153	173	176	
620	812	152	154	175	180	
620	1012	158	162	182	188	
620	1232	174	177	198	202	
780	1012	177	182	203	208	
780	1232	185	189	210	217	
980	1012	187	198	218	229	
980	1231	196	201	227	236	
1180	812	207	207	241	254	

Colori hardware standard: bianco, marrone, argento

Colori hardware standard: bianco, marrone, argento Altezza massima della tenda a rullo in materiali gommati è 170 cm. Per dimensioni non standard, accettiamo il prezzo della dimensione VELUX più vicina superiore.

SUPPLEMENTI

»» Attrezzatura: pino chiaro, pino scuro	20%
»» Verniciatura della cassetta nel colore RAL (senza verniciatura di coperture e cappucci):	53,00zł/pezzi.
»» Verniciatura elementi nel colore RAL (cappucci)	32,00zł/pezzi.
»» lunghezza dell'asta di comando 2,3 m	85,00zł/pezzi.
»» Stampa sul materiale	pg. 73

NOTA!

Nella collezione Eden, i materiali possono apparire sotto due nomi diversi, ad esempio, ED 139 o ED 039, ma sono gli stessi materiali.

TENDA A RULLO DEKOLUX (PER FINESTRE DA TETTO)

INFORMAZIONI AGGIUNTIVE:

- » Numero di maniglie (pomelli):
 - Finestre Fakro e Roto: 2 maniglie
 - Altri produttori: 1 maniglia
- » Cunei correttivi raccomandati per finestre:
 - Finestre Fakro - 6 cunei
 - Finestre ROTO 90 gradi - 6 cunei
 - Finestre ROTO 10 gradi - 4 cunei



ASTA DI CONTROLLO

- Telescopica
- Disponibile in una sola misura
- Dimensione prima dell'apertura: 120 cm
- Dimensione massima dopo l'apertura: 230 cm
- Colore: asta in nero
- Estremità dell'asta in grigio
- Confezionata in una custodia



Maniglia

COLORI



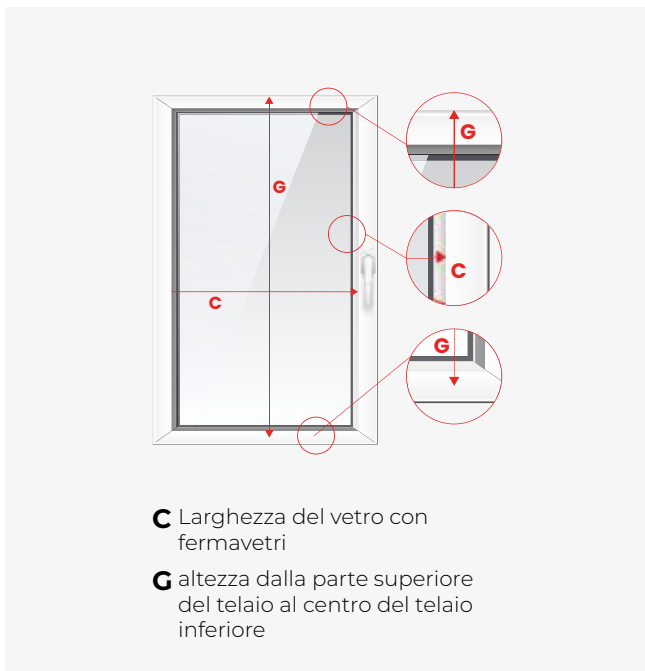
TENDA MINI GIORNO E NOTTE

- » La tenda a rullo senza cassetta, standard dotata di guide a corda, ganci superiori in PVC, ganci inferiori in ALU.
- » Azionata a catena.
- » Per finestre con sfiati, è possibile utilizzare ganci più lunghi (deve essere specificato nell'ordine).
- » La larghezza massima della tenda è specificata nella tabella.



TENDA MINI GIORNO E NOTTE

MISURAZIONE



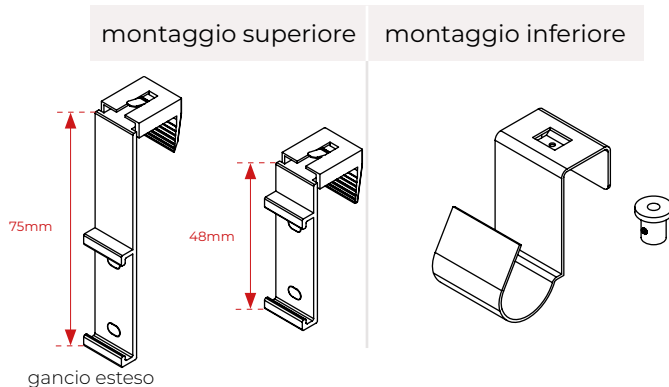
NOTA!

È possibile installare la tenda a rullo sul muro. In questo caso, la misurazione deve essere eseguita secondo la misurazione delle tende a rullo libere. La tenda senza guida a corda, dotata di doppio traversino inferiore. (Deve essere specificato nell'ordine)

La larghezza fornita sarà la dimensione del tessuto, a cui verranno aggiunti i meccanismi (4 cm).

INSTALLAZIONE

non invasiva: ➤



invasiva

➤ La tenda a rullo è avvitata ai fermavetri utilizzando le viti di montaggio (incluse nel set).



TENDA MINI GIORNO E NOTTE

larghezza cm

	50	60	70	80	90	100	110	120	130	140	150
100	105	112	122	129	138	150	156	165	175	183	195
110	110	119	129	139	149	158	170	177	187	200	208
120	118	125	136	149	158	172	181	191	202	212	224
130	122	133	146	158	168	180	192	203	216	229	241
140	128	139	153	165	179	191	204	217	230	243	257
150	134	147	160	175	187	202	216	229	244	259	272
160	138	154	170	182	198	214	229	243	257	271	285
170	146	160	176	192	206	224	240	255	271	287	303
180	152	168	183	201	217	236	251	268	285	301	319
190	158	174	192	210	227	246	263	281	300	317	335
200	163	182	201	218	237	257	277	292	312	330	351
210	170	187	207	228	247	267	287	305	326	346	367
220	175	196	216	236	257	279	300	319	340	360	388

altezza cm

Colori hardware standard: bianco, marrone

SUPPLEMENTI

» BAHAMA I, III	senza supplemento
» BAHAMA II, V, VI, XV, ESP IX, PAPAVERO	10%
» BAHAMA VII, IX, XXIX, ESP I, VIII	30%
» BAHAMA IX FR (tessuto ignifugo)	50%

CONTROLLO ELETTRICO

» Motore a batteria TM15LE	390zł
» Telecomando a 1 canale	75zł
» Telecomando a 15 canali	95zł

COLORI

bianco



marrone



NOTA!

Nell'ordine, si prega di specificare quali tende a rullo saranno installate una accanto all'altra per evitare differenze nella disposizione delle strisce. Nelle tende a rullo di altezze diverse, non è possibile ottenere la stessa disposizione delle strisce.

Si prega di notare che nelle tende a rullo Giorno e Notte, a partire da una larghezza di 70 cm, il tessuto può formare una forma di „barca”. Questo è un comportamento naturale del tessuto. Possono esserci imperfezioni sul tessuto derivanti dalla natura e dalle proprietà del filato.

Un livellamento errato della tenda può causare un arrotolamento improprio del tessuto, che non è soggetto a reclami.

Le imperfezioni menzionate non possono essere motivo di reclamo e devono essere sempre conosciute dal futuro cliente.

Capacità di avvolgimento dei tessuti giorno e notte nelle tende a rullo manuali pg. 99

TENDA MINI VEGAS GIORNO E NOTTE

- » La tenda a rullo senza cassetta, standard dotata di guide a corda, ganci superiori e inferiori in PVC.
- » Azionata a catena.
- » Per finestre con sfiati, è possibile utilizzare ganci più lunghi (deve essere specificato nell'ordine).
- » Doppio traversino inferiore.
- » Le dimensioni massime sono indicate nella tabella.



TENDA MINI VEGAS GIORNO E NOTTE

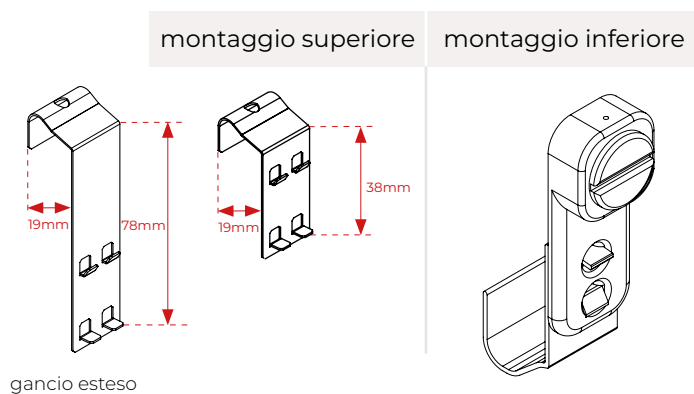
MISURAZIONE



La larghezza fornita sarà la dimensione del tessuto, a cui verranno aggiunti i meccanismi (4 cm).

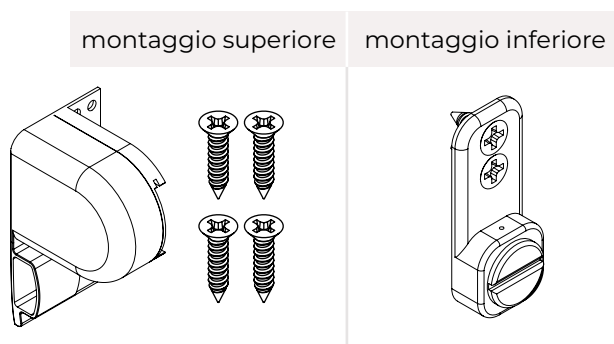
INSTALLAZIONE

non invasiva: ➤ La tenda viene appesa al telaio della finestra utilizzando ganci metallici non invasivi



*disponibile con gancio standard o esteso

invasiva ➤ La tenda viene avvitata ai fermavetri utilizzando le viti di montaggio (incluse nel set).



TENDA MINI VEGAS GIORNO E NOTTE

		larghezza cm										
		50	60	70	80	90	100	110	120	130	140	150
altezza cm	100	111	121	132	139	151	162	172	181	191	202	214
	110	118	125	138	151	159	172	183	192	204	217	229
	120	123	134	146	158	170	183	196	206	218	230	244
	130	128	139	154	168	180	192	206	218	233	247	261
	140	135	149	162	176	189	204	218	233	247	261	277
	150	139	154	170	185	200	215	230	244	261	277	291
	160	146	162	179	192	208	227	243	259	275	288	304
	170	152	168	185	203	218	237	255	269	287	305	324
	180	158	176	192	210	229	249	265	284	302	318	340
	190	164	181	202	221	237	259	278	296	315	335	355
	200	170	189	208	229	249	269	289	309	329	349	369
	210	176	196	217	237	259	281	302	320	342	365	387
	220	181	203	224	247	268	291	313	335	356	378	408

Colori hardware standard: bianco, marrone

SUPPLEMENTI

» BAHAMA I, III	senza supplemento
» BAHAMA II, V, VI, XV, ESP IX, PAPAVERO	10%
» BAHAMA VII, IX, XXIX, ESP I, VIII	30%
» BAHAMA IX FR (tessuto ignifugo)	50%
» Attrezzatura: rovere dorato, mogano, antracite, pino, quercia di palude, winchester	20%

CONTROLLO ELETTRICO

» Motore a batteria TM15LE	390zł
» Telecomando a 1 canale	75zł
» Telecomando a 15 canali	95zł

Capacità di avvolgimento dei tessuti giorno e notte nelle tende a rullo manuali pg. 99

TENDA MINI VEGAS GIORNO E NOTTE

NOTA!

Nell'ordine è necessario indicare quali tende a rullo saranno installate una accanto all'altra, per evitare differenze nell'allineamento delle strisce. Nelle tende a rullo con altezze diverse, non è possibile allineare le strisce in modo uniforme.

Nelle tende a rullo Giorno e Notte, a partire da una larghezza di 70 cm, il tessuto può formare una forma di „barca“. Questo è un comportamento naturale del tessuto. Possono esserci imperfezioni sul tessuto derivanti dalla natura e dalle proprietà del filato.

Un livellamento errato della tenda può causare un arrotolamento improprio del tessuto, che non è soggetto a reclami.

Le imperfezioni menzionate non possono essere motivo di reclamo e devono essere sempre conosciute dal futuro cliente.

COLORI

bianco



pino



winchester



rovere
dorato



mogano



quercia di palude



marrone



antracite



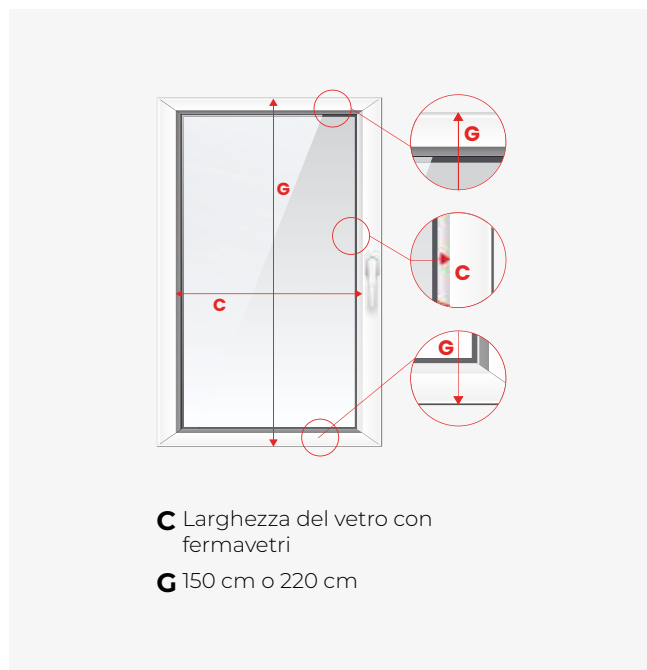
MINI TENDA GIORNO E NOTTE – TIPICA

- » La tenda a rullo senza cassetta, dotata di ganci in PVC.
- » Azionata a catena.
- » L'altezza standard della tenda è di 150 cm.
- » Kit di auto-assemblaggio.
- » La larghezza massima della tenda è specificata nella tabella.



MINI TENDA GIORNO E NOTTE – TIPICA

MISURAZIONE

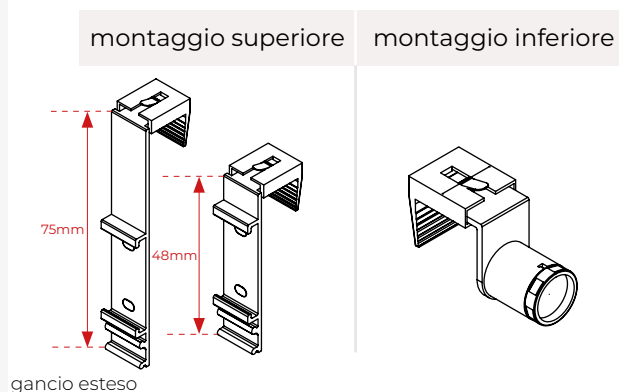


La larghezza fornita sarà la dimensione del tessuto, a cui verranno aggiunti i meccanismi (3,5 cm).

INSTALLAZIONE

non invasiva:

» La tenda viene appesa al telaio della finestra utilizzando ganci in PVC non invasivi.



Tessuto BH I, BH III

Larghezza (cm)	Prezzo (zł)
30 – 40	52
41 – 50	56
51 – 60	60
61 – 70	70
71 – 80	75
81 – 90	82
91 – 100	88
101 – 110	95
111 – 120	101
121 – 130	108
131 – 140	113
141 – 150	121

SUPPLEMENTI

» altezza 220 cm

40%

NOTA!

Nell'ordine è necessario indicare quali tende a rullo saranno installate una accanto all'altra, per evitare differenze nell'allineamento delle strisce.

Nelle tende a rullo con altezze diverse, non è possibile allineare le strisce in modo uniforme.

Nelle tende a rullo Giorno e Notte, a partire da una larghezza di 70 cm, il tessuto può formare una forma di „barca”. Questo è un comportamento naturale del tessuto. Possono esserci imperfezioni sul tessuto derivanti dalla natura e dalle proprietà del filato.

Un livellamento errato della tenda può causare un arrotolamento improprio del tessuto, che non è soggetto a reclami.

Le imperfezioni menzionate non possono essere motivo di reclamo e devono essere sempre conosciute dal futuro cliente.

Colori hardware standard: bianco, marrone

Capacità di avvolgimento dei tessuti giorno e notte nelle tende a rullo manuali pg. 99

TENDA A RULLO GIORNO E NOTTE A SOSPENSIONE LIBERA

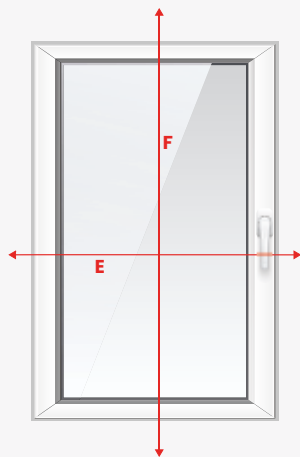
- » Sistema di tenda a rullo non racchiuso in una cassetta, il materiale termina con una barra pesata.
- » Azionata a catena.
- » Adatta a qualsiasi finestra, può coprire grandi aree.
- » È possibile utilizzare una doppia barra (senza costi aggiuntivi) - deve essere specificato nell'ordine.
- » La larghezza massima della tenda è specificata nella tabella.
- » Tapparella wyposażona w profil nośny.



TENDA A RULLO GIORNO E NOTTE A SOSPENSIONE LIBERA

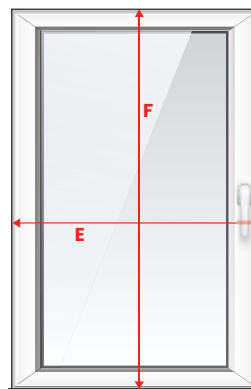
MISURAZIONE

FUORI DALLA NICCHIA



- E** Larghezza della nicchia + circa 10-15 cm
- F** Altezza totale

DENTRO LA NICCHIA



- E** Larghezza della nicchia = Larghezza totale della tenda
- F** Altezza della nicchia = Altezza totale della tenda

La larghezza fornita sarà la dimensione del tessuto.
Questa misura sarà aumentata dai meccanismi (3,5 cm).

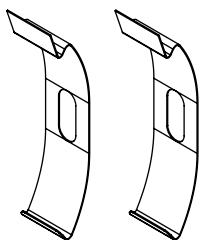
La larghezza fornita sarà la dimensione complessiva della tenda, a cui il tessuto sarà adattato,
meno i meccanismi (3,5 cm).

INSTALLAZIONE

invasiva

- » Tenda a rullo incassata montata con staffe alla parete, al soffitto o all'interno della nicchia della finestra. recessi okiennej.

montaggio superiore



COLORI

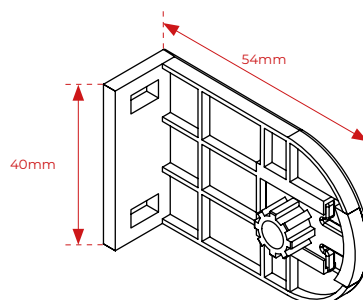
bianco



marrone



DIMENSIONAMENTO



TENDA A RULLO GIORNO E NOTTE A SOSPENSIONE LIBERA

larghezza cm

	50	60	70	80	90	100	110	120	130	140	150	160	170	180	190	200	210	220	230	240
100	122	132	140	151	160	173	181	191	202	212	223	234	244	255	264	276	285	296	305	315
110	126	136	147	155	165	177	186	197	206	217	229	238	249	260	269	281	289	301	311	320
120	133	140	152	160	172	182	191	202	212	222	234	244	255	264	276	285	296	305	315	327
130	137	147	156	165	176	187	197	206	217	228	238	249	260	269	281	289	301	311	320	331
140	142	152	162	172	181	192	202	212	222	233	244	255	264	276	285	296	305	315	327	336
150	149	156	166	176	186	198	206	217	228	237	249	260	269	281	289	301	311	320	331	342
160	153	162	173	181	191	203	212	222	233	243	255	264	276	285	296	305	315	327	336	346
170	158	166	177	186	197	207	217	228	237	248	260	269	281	289	301	311	320	331	342	352
180	163	173	182	191	202	214	222	233	243	254	264	276	285	296	305	315	327	336	346	357
190	168	177	187	197	206	218	228	237	248	259	269	281	289	301	311	320	331	342	352	363
200	174	182	192	202	212	223	233	243	254	263	276	285	296	305	315	327	336	346	357	367
210	179	187	198	206	217	229	237	248	259	268	281	289	301	311	320	331	342	352	363	372
220	183	192	203	212	222	234	243	254	263	275	285	296	305	315	327	336	346	357	367	378
230	188	198	207	217	228	238	248	259	268	279	289	301	311	320	331	342	352	363	372	383
240	195	203	214	222	233	244	254	263	275	284	296	305	315	327	336	346	357	367	378	388
250	200	207	218	228	237	249	259	268	279	288	301	311	320	331	342	352	363	372	383	393

Colori hardware standard: bianco, marrone

SUPPLEMENTI

» BAHAMA I, III	senza supplemento
» BAHAMA II, V, VI, XV, ESP IX, PAPAVERO	10%
» BAHAMA VII, IX, XXIX, ESP I, VIII	30%
» BAHAMA IX FR (tessuto ignifugo)	50%

CONTROLLO ELETTRICO

» Motore a batteria TM20LE	390zł
» Telecomando a 1 canale	75zł
» Telecomando a 15 canali	95zł

NOTA!

Nell'ordine, si prega di specificare quali tende a rullo saranno installate una accanto all'altra per evitare differenze nella disposizione delle strisce. Nelle tende a rullo di altezze diverse, non è possibile ottenere la stessa disposizione delle strisce.

Nelle tende a rullo Giorno e Notte, a partire da una larghezza di 70 cm, il tessuto può formare una forma di „barca”. Questo è un comportamento naturale del tessuto. Possono esserci imperfezioni sul tessuto derivanti dalla natura e dalle proprietà del filato.

Un livellamento errato della tenda può causare un arrotolamento improprio del tessuto, che non è soggetto a reclami.

Le imperfezioni menzionate non possono essere motivo di reclamo e devono essere sempre conosciute dal futuro cliente.

Capacità di avvolgimento dei tessuti giorno e notte nelle tende a rullo manuali pg. 99

TENDA A RULLO GIORNO E NOTTE MAXI A SOSPENSIONE LIBERA

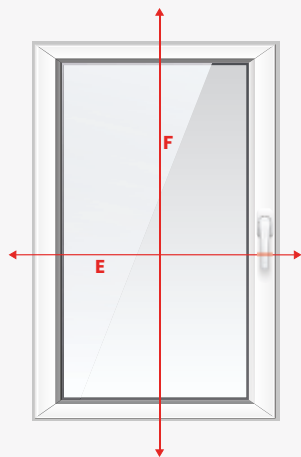
- » Sistema a cassetta realizzato in alluminio resistente.
- » Si adatta a qualsiasi finestra, può coprire grandi aree.
- » Azionata a catena.
- » La larghezza massima della tenda è specificata nella tabella.



TENDA A RULLO GIORNO E NOTTE MAXI A SOSPENSIONE LIBERA

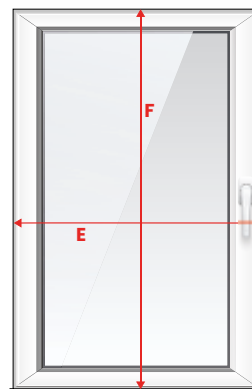
MISURAZIONE

FUORI DALLA NICCHIA



- E** Larghezza della nicchia + circa 10-15 cm
- F** Altezza totale

DENTRO LA NICCHIA



- E** Larghezza della nicchia = Larghezza totale della tenda
- F** Altezza della nicchia = Altezza totale della tenda

La larghezza fornita sarà la dimensione del tessuto. Questa misura sarà aumentata dai meccanismi (5 cm).

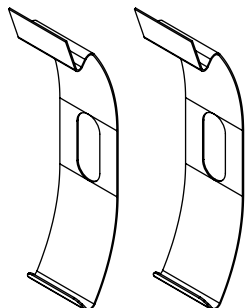
La larghezza fornita sarà la dimensione complessiva della tenda, a cui il tessuto sarà adattato, meno i meccanismi (5 cm).

INSTALLAZIONE

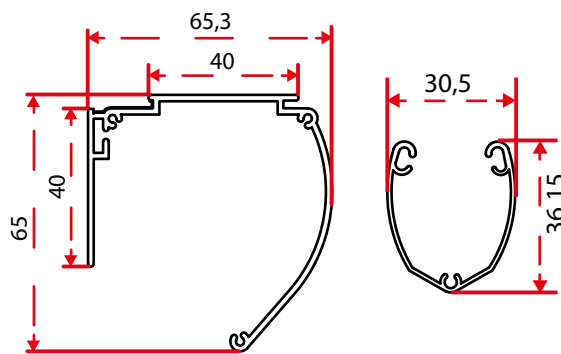
invasiva

» La tenda a rullo è avvitata su tasselli nel muro o nel soffitto.

montaggio superiore



DIMENSIONAMENTO



COLORI

anodo



bianco



marrone



TENDA A RULLO GIORNO E NOTTE MAXI A SOSPENSIONE LIBERA

larghezza cm

	50	60	70	80	90	100	110	120	130	140	150	160	170	180	190	200	210	220	230	240
100	146	160	176	189	205	223	238	255	269	285	302	317	332	349	364	380	394	410	426	440
110	152	166	183	202	217	234	251	267	285	302	319	335	352	367	385	404	417	435	452	468
120	158	176	192	210	228	248	264	283	300	317	336	355	371	390	407	426	441	459	477	494
130	164	182	202	221	238	259	278	296	314	335	355	371	391	410	428	446	465	487	504	523
140	172	189	210	230	249	271	291	311	330	351	372	390	410	430	449	470	490	510	530	550
150	177	198	220	241	261	283	304	325	345	367	390	409	431	449	472	493	512	536	557	576
160	183	205	228	249	271	296	317	340	361	383	408	427	448	470	493	517	539	561	583	605
170	185	208	233	256	279	303	327	350	374	396	420	443	468	491	514	537	560	586	608	633
180	191	216	240	264	288	313	340	364	388	412	437	462	488	512	536	560	585	612	636	660
190	197	221	248	275	299	326	351	376	404	428	454	480	507	532	558	584	612	636	662	687
200	202	229	256	283	310	335	364	390	417	445	472	496	525	553	581	607	635	660	687	713
210	207	235	263	291	319	349	377	405	433	460	489	517	544	573	601	628	658	685	713	742
220	212	241	271	300	329	359	388	416	446	477	506	535	564	594	622	651	681	711	741	768
230	217	248	279	310	340	371	399	432	462	491	522	555	584	614	644	677	704	737	766	797
240	223	256	286	318	351	382	412	446	477	507	540	572	602	636	666	698	728	762	792	823
250	230	262	294	327	359	393	426	459	490	523	557	588	622	655	687	721	753	786	818	850

Colori hardware standard: bianco, marrone

SUPPLEMENTI

» BAHAMA I, III	senza supplemento
» BAHAMA II, V, VI, XV, ESP IX, PAPAVERO	10%
» BAHAMA VII, IX, XXIX, ESP I, VIII	30%
» BAHAMA IX FR (tessuto ignifugo)	50%

CONTROLLO ELETTRICO

» Motore a batteria TM25LE	390zł
» Telecomando a 1 canale	75zł
» Telecomando a 15 canali	95zł

NOTA!

Nell'ordine, si prega di specificare quali tende a rullo saranno installate una accanto all'altra per evitare differenze nella disposizione delle strisce. Nelle tende a rullo di altezze diverse, non è possibile ottenere la stessa disposizione delle strisce.

Nelle tende a rullo Giorno e Notte, a partire da una larghezza di 70 cm, il tessuto può formare una forma di „barca”. Questo è un comportamento naturale del tessuto. Possono esserci imperfezioni sul tessuto derivanti dalla natura e dalle proprietà del filato.

Un livellamento errato della tenda può causare un arrotolamento improprio del tessuto, che non è soggetto a reclami.

Le imperfezioni menzionate non possono essere motivo di reclamo e devono essere sempre conosciute dal futuro cliente.

Capacità di avvolgimento dei tessuti giorno e notte nelle tende a rullo manuali pg. 99

TENDA DA SOLE GIORNO E NOTTE IN ALLUMINIO CLASSIC CASSETTE

- » Un sistema a cassetta realizzato in alluminio resistente,
- » Azionata a catena.
- » Nel caso di fermavetri molto arrotondati, è possibile usare guide curve in PVC da 32 mm (senza supplemento) - si prega di indicarlo nell'ordine,
- » Standard dotato di guide piatte in PVC da 30 mm.
- » Le dimensioni massime sono indicate nella tabella.
- » È possibile utilizzare guide in alluminio da 30 mm o 37 mm (supplemento applicabile).



TENDA DA SOLE GIORNO E NOTTE IN ALLUMINIO CLASSIC CASSETTE

MISURAZIONE



La differenza tra le larghezze deve essere compresa tra 35 e 50 mm.

NOTA!

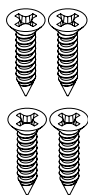
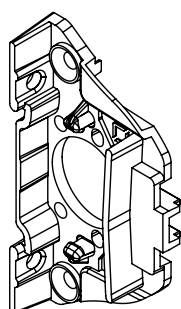
Per sistemi con installazione invasiva nella luce del vetro (tra i telai del vetro), ricordarsi di includere il cosiddetto „spazio di installazione” nella misurazione. La dimensione dello spazio di installazione è scelta individualmente dalla persona che esegue la misurazione, ma raccomandiamo che questo valore rientri nell'intervallo da 2 a 4 mm. Aderire a questo schema permetterà al tessuto/lamelle di funzionare liberamente. Si prega di notare che la misurazione deve essere sempre effettuata in tre punti, scegliendo il valore più piccolo ottenuto.

INSTALLAZIONE


invasiva

➤ La tenda è avvitata ai telai del vetro utilizzando viti di montaggio (incluse nel set). Le guide sono incollate con nastro biadesivo.

montaggio superiore




Guida piatta



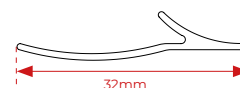

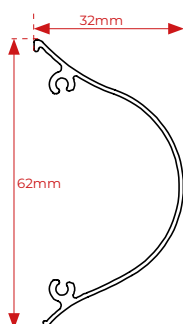
ALU ALU

Guida curva



PCV

DIMENSIONAMENTO



TENDA DA SOLE GIORNO E NOTTE IN ALLUMINIO CLASSIC CASSETTE

larghezza cm

	50	60	70	80	90	100	110	120	130	140	150
100	136	151	165	179	192	208	224	238	254	267	283
110	142	156	173	188	203	218	236	250	267	283	300
120	149	165	180	197	214	231	248	264	281	298	314
130	154	172	188	206	223	241	260	277	294	313	331
140	159	179	197	216	233	254	275	289	309	328	349
150	165	185	205	227	244	264	285	303	325	343	364
160	173	191	215	236	256	277	298	315	340	359	380
170	179	198	223	247	267	287	309	329	355	374	394
180	185	204	233	257	279	300	319	342	369	390	410
190	191	210	241	267	289	311	331	355	385	406	426
200	198	217	250	278	302	324	343	367	401	420	440
210	204	223	260	287	313	333	355	381	416	436	456
220	210	230	268	299	326	345	366	393	432	452	472
230	217	236	278	309	336	357	378	407	447	466	488
240	223	243	286	318	349	368	390	419	462	481	503
250	230	249	296	329	360	381	401	432	478	496	518
260	236	256	304	340	371	392	412	445	493	513	534
270	243	262	313	350	383	405	424	458	509	529	549
280	249	268	324	360	394	414	436	470	523	543	564
290	256	276	331	369	407	427	447	483	540	559	581
300	262	282	341	381	417	438	459	495	556	574	596
310	268	287	350	391	430	449	470	509	571	590	612
320	276	294	359	401	440	461	481	521	586	605	625

altezza cm

Colori hardware standard: bianco, marrone

SUPPLEMENTI

- » Guide piatte in alluminio da 30mm 6zł/metro
- » Guide piatte in alluminio da 37mm 11zł/metro
- » BAHAMA I, III senza supplemento
- » BAHAMA II, V, VI, XV, ESP IX, PAPAVERO 10%
- » BAHAMA VII, IX, XXIX, ESP I, VIII 30%
- » BAHAMA IX FR (tessuto ignifugo) 50%
- » Attrezzatura: rovere dorato, mogano, antracite, pino, quercia di palude, noce, winchester 20%

AGGIORNAMENTI

- » Tenda senza guide nel colore standard* 10,00zł/ set
- » Tenda senza guide in colore non standard* 12,00zł/ set

*se il cliente ha le sue guide

NOTA!

Nell'ordine è necessario indicare quali tende a rullo saranno installate una accanto all'altra, per evitare differenze nell'allineamento delle strisce.

Nelle tende a rullo con altezze diverse, non è possibile allineare le strisce in modo uniforme.

Capacità di avvolgimento dei tessuti giorno e notte nelle tende a rullo manuali pg. 99

TENDA DA SOLE GIORNO E NOTTE IN ALLUMINIO CLASSIC CASSETTE

Desideriamo informarvi che nelle tende Day and Night con tessuti di larghezza pari o superiore a 70 cm è possibile che il tessuto si arricci. Si tratta di un comportamento/piegamento naturale del tessuto.

Il Tessutoch può presentare delle imperfezioni dovute alla natura e alle caratteristiche del filato.

Un livellamento errato della tenda può causare un arrotolamento improprio del tessuto, che non è soggetto a reclami.

Le imperfezioni menzionate non possono essere motivo di reclamo e devono essere sempre conosciute dal futuro cliente.

COLORI


CASSETTA

bianco



lacca

argent



lacca

pino



impiallacciato

winchester



impiallacciato

rovere dorato



impiallacciato

noce



impiallacciato

mogano




impiallacciato

marrone



lacca

antracite



lacca


quercia di palude



impiallacciato

GUIDA PIATTA PCV 30

bianco



nella massa

pino



impiallacciato

winchester



impiallacciato

rovere dorato



impiallacciato

noce



impiallacciato

mogano




impiallacciato

marrone



impiallacciato

antracite



lacca

quercia di palude



impiallacciato

GUIDA CURVA

bianco



nella massa

pino



impiallacciato

winchester




impiallacciato

rovere dorato



impiallacciato

noce



impiallacciato

mogano



impiallacciato

quercia di palude



impiallacciato

marrone



impiallacciato


antracite



impiallacciato

GUIDA ALU 30/37

bianco



lacca

pino



impiallacciato

winchester



impiallacciato

rovere dorato



impiallacciato

noce




impiallacciato

mogano




impiallacciato

marrone



lacca

antracite



lacca

quercia di palude



impiallacciato

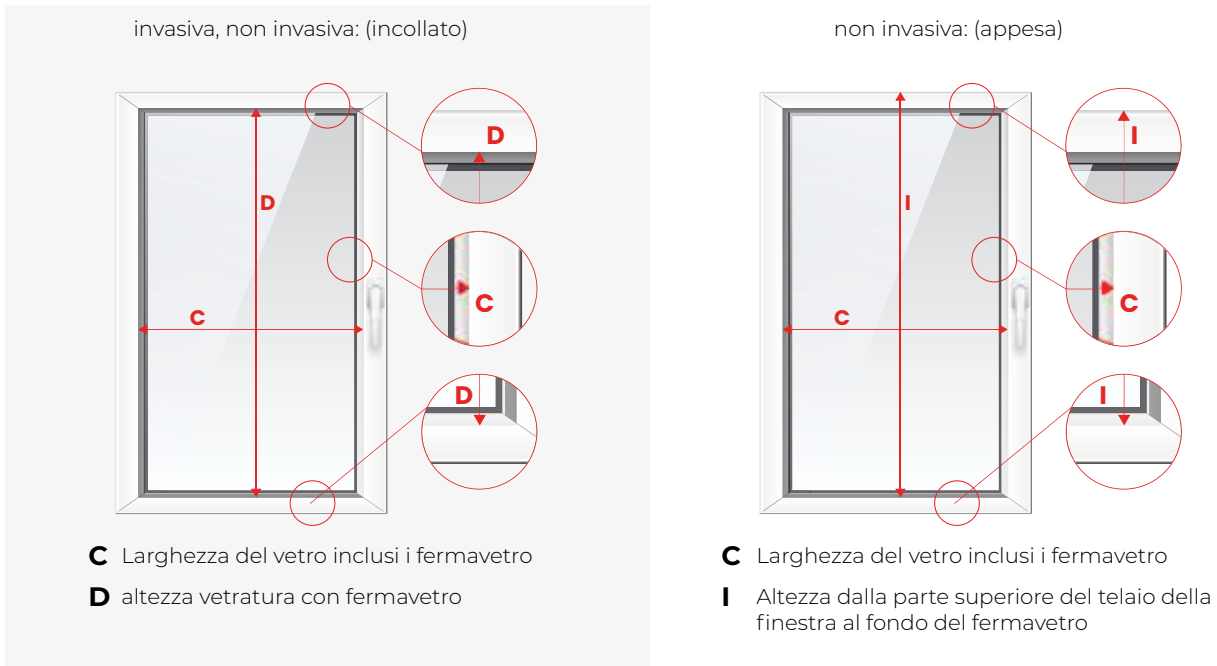
TENDA DIURNA E NOTTURNA IN PROFILO ALU A CASSETTA

- » Tapparella in alluminio resistente
- » Standard dotato di guide spaziali in alluminio.
- » Per finestre con sfiati, è possibile utilizzare ganci più lunghi (deve essere specificato nell'ordine).
- » Azionata a catena.
- » Le dimensioni massime sono indicate nella tabella.



TENDA DIURNA E NOTTURNA IN PROFILO ALU A CASSETTA

MISURAZIONE



Se la forma del fermavetro impedisce il fissaggio delle guide (larghezza inferiore a 9 mm o superficie curva), la dimensione base C deve essere aumentata di 16 mm.



INSTALLAZIONE

invasiva

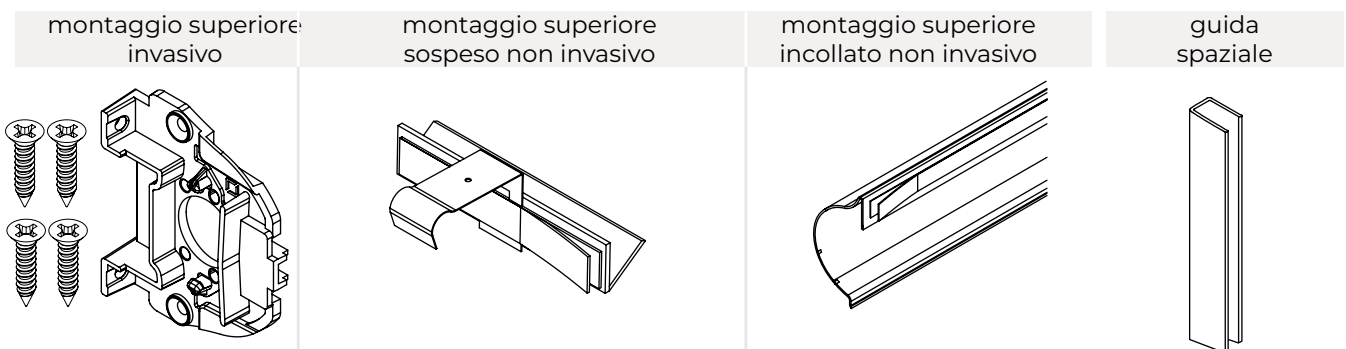
- » La tenda viene avvitata ai fermavetro utilizzando le viti di montaggio (incluse nel set). Le guide vengono incollate con nastro adesivo in schiuma.

non invasiva: appesa

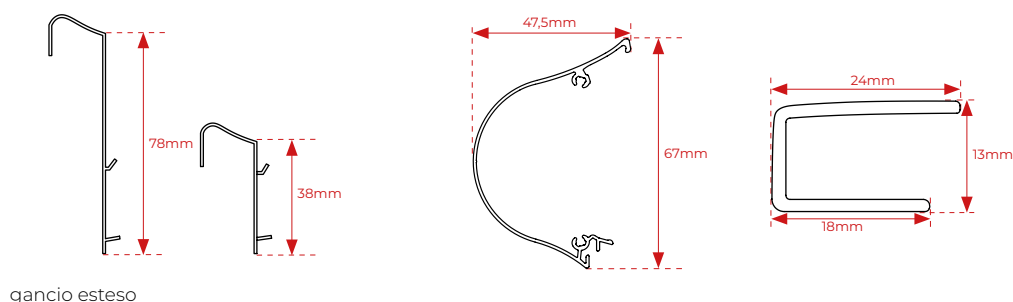
- » La tenda viene appesa su ganci metallici. Le guide vengono incollate con nastro adesivo in schiuma.

non invasiva: incollato

- » La tenda viene incollata sopra i fermavetro. Le guide vengono incollate con nastro adesivo in schiuma.



DIMENSIONAMENTO



TENDA DIURNA E NOTTURNA IN PROFILO ALU A CASSETTA

larghezza cm

	50	60	70	80	90	100	110	120	130	140	150
100	159	176	195	208	227	246	263	281	298	313	331
110	166	183	202	222	238	257	278	294	313	331	352
120	174	195	212	231	250	272	291	311	329	350	369
130	181	201	222	243	263	284	304	326	345	368	390
140	187	208	231	254	275	299	320	342	363	385	410
150	196	217	241	265	286	311	335	356	381	405	428
160	202	227	250	275	299	326	350	372	396	422	448
170	204	230	256	281	305	333	359	384	411	437	462
180	210	237	263	291	317	344	372	399	427	454	480
190	216	243	272	301	328	357	385	412	441	470	499
200	222	251	282	311	341	368	399	428	459	490	519
210	229	259	289	320	352	383	413	443	477	507	537
220	235	264	300	331	364	396	428	459	494	522	556
230	241	271	309	342	376	411	441	474	513	540	573
240	248	278	317	352	387	426	456	490	532	557	591
250	255	284	327	363	397	439	470	506	549	573	609
260	261	289	335	372	410	454	486	520	567	590	626
270	267	298	344	383	422	468	499	536	585	607	645
280	275	303	353	393	433	481	513	551	602	623	664
290	281	310	363	405	445	495	527	567	621	640	681
300	286	315	371	413	456	510	541	583	639	657	699

altezza cm

Colori hardware standard: bianco, marrone.
Area oscurata - senza garanzia, a rischio del cliente.

SUPPLEMENTI

- » BAHAMA I, III senza supplemento
- » BAHAMA II, V, VI, XV, ESP IX, PAPAVERO 10%
- » BAHAMA VII, IX, XXIX, ESP I, VIII 30%
- » BAHAMA IX FR (tessuto ignifugo) 50%
- » Attrezzatura: rovere dorato, mogano, antracite, pino, quercia di palude, noce, winchester 20%

AGGIORNAMENTI

- » Tenda senza guide nel colore standard* 14,00zł/ set
- » tenda a rullo senza guide in colore effetto legno 17,00zł/ set
- » Scambio di guide spaziali con guide a corda 7,00zł/ set

NOTA!

Nell'ordine è necessario indicare quali tende a rullo saranno installate una accanto all'altra, per evitare differenze nell'allineamento delle strisce.

Nelle tende a rullo con altezze diverse, non è possibile allineare le strisce in modo uniforme.

Capacità di avvolgimento dei tessuti giorno e notte nelle tende a rullo manuali pg. 99

TENDA DIURNA E NOTTURNA IN PROFILO ALU A CASSETTA

Desideriamo informarvi che nelle tende Day and Night con tessuti di larghezza pari o superiore a 70 cm è possibile che il tessuto si arricci. Si tratta di un comportamento/piegamento naturale del tessuto. Il Tessutoch può presentare delle imperfezioni dovute alla natura e alle caratteristiche del filato.

Un livellamento errato della tenda può causare un arrotolamento improprio del tessuto, che non è soggetto a reclami.

Le imperfezioni menzionate non possono essere motivo di reclamo e devono essere sempre conosciute dal futuro cliente.

COLORI

CASSETTA

bianco



lacca

argent



lacca

pino



impiallacciato

winchester



impiallacciato

rovere dorato



impiallacciato

noce



impiallacciato

quercia di palude



impiallacciato

mogano



impiallacciato

marrone



lacca

antracite



lacca

GUIDA SPAZIALE

bianco



lacca

argento



lacca

pino



impiallacciato

winchester



impiallacciato

rovere dorato



impiallacciato

noce



impiallacciato

quercia di palude



impiallacciato

mogano



impiallacciato

marrone



lacca

antracite



lacca

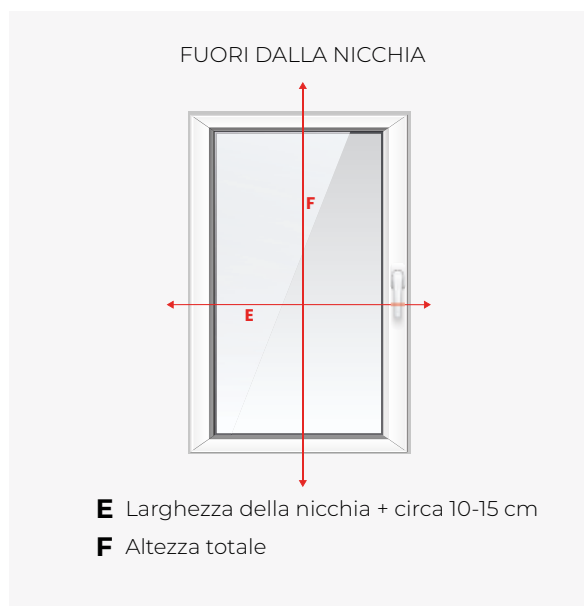
TENDA A RULLO GIORNO E NOTTE CON CADUTA LIBERA IN SEMICASSONETTO - TIPICA

- » Tapparella w półkasecie, wykonana z trwałego aluminium,
- » Azionata a catena.
- » Adatta a qualsiasi finestra, può coprire grandi aree.
- » L'altezza standard della tenda è di 150 cm.
- » Możliwość wykonania wyłącznie dwóch wymiarów wysokości: 150 lub 190 cm,
- » Le dimensioni massime sono indicate nella tabella.



TENDA A RULLO GIORNO E NOTTE CON CADUTA LIBERA IN SEMICASSONETTO - TIPICA

MISURAZIONE



La larghezza fornita sarà la dimensione del tessuto. Questa misura sarà aumentata dai meccanismi (3,5 cm).

L'ampiezza dichiarata sarà la dimensione totale del tessuto a cui il tessuto sarà adattato, meno i meccanismi (3,5 cm).

INSTALLAZIONE

invasiva

➤ Tenda a rullo avvitata alla parete e al soffitto,

montaggio superiore



COLORI

bianco

marrone



NOTA!

Nell'ordine è necessario indicare quali tende a rullo saranno installate una accanto all'altra, per evitare differenze nell'allineamento delle strisce.

Nelle tende a rullo con altezze diverse, non è possibile allineare le strisce in modo uniforme.

Desideriamo informarvi che nelle tende Day and Night con tessuti di larghezza pari o superiore a 70 cm è possibile che il tessuto si arricci. Si tratta di un comportamento/piegamento naturale del tessuto. Il Tessutoch può presentare delle imperfezioni dovute alla natura e alle caratteristiche del filato.

Un livellamento errato della tenda può causare un arrotolamento improprio del tessuto, che non è soggetto a reclami. Le imperfezioni menzionate non possono essere motivo di reclamo e devono essere sempre conosciute dal futuro cliente.

Capacità di avvolgimento dei tessuti giorno e notte nelle tende a rullo manuali pg. 99

Tessuto BH I, BH III, Flamenco Nature, Picanto, Ferrero

Larghezza (cm)	Prezzo (zł)
30 - 40	48
41 - 50	52
51 - 60	56
61 - 70	65
71 - 80	70
81 - 90	76
91 - 100	81
101 - 110	89
111 - 120	94
121 - 130	100
131 - 140	105
141 - 150	113

Colori hardware standard: bianco, marrone

SUPPLEMENTI

➤ altezza 190 cm 40%

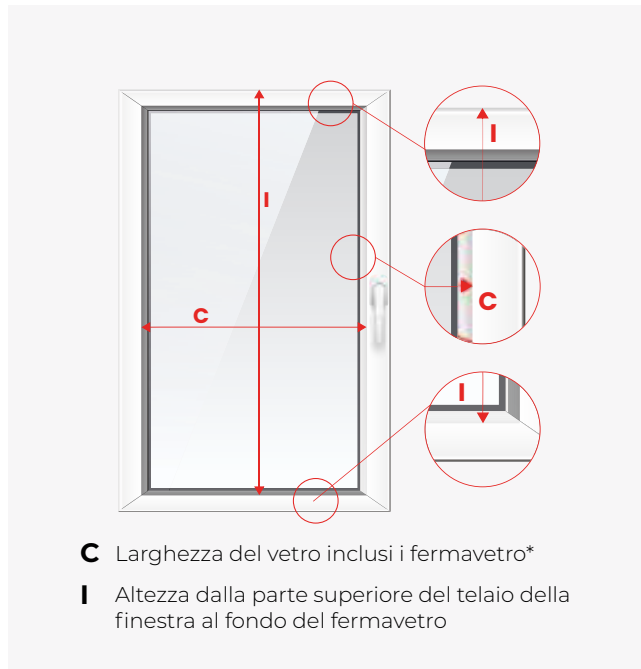
TENDA A RULLO CASSONETTO SONO S/L GIORNO E NOTTE

- » Sistema a cassetta in PVC resistente che non ingiallisce.
- » La tapparella è dotata di serie di una guida spaziale in PVC da 20 mm,
- » Per tende da balcone con tessuti a motivi dove l'altezza supera i 180 cm, è necessario invertire il tessuto (motivo).
- » Azionata a catena.
- » Installazione sull'anta della finestra indipendentemente dalla forma del fermavetro,
- » La larghezza massima della tenda è specificata nella tabella.



TENDA A RULLO CASSONETTO SONO S/L GIORNO E NOTTE

MISURAZIONE



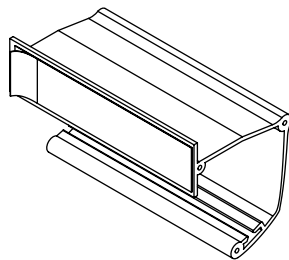
*Se la forma del fermavetro non consente di incollare le guide, la dimensione di base C deve essere aumentata di 16 mm.,

INSTALLAZIONE

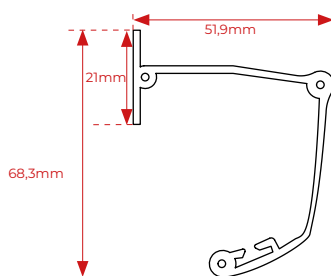
non invasiva: ➤ La tenda e le guide sono fissate con nastro adesivo in schiuma.

montaggio superiore
incollato non invasivo

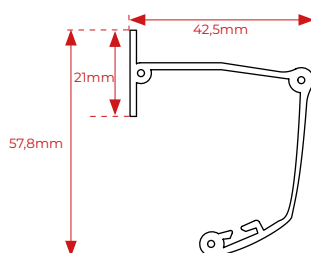
guida
spaziale



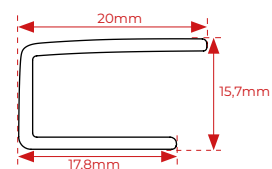
DIMENSIONAMENTO



SONO S



SONO L



TENDA A RULLO CASSONETTO SONO S/L GIORNO E NOTTE

		larghezza cm										
		50	60	70	80	90	100	110	120	130	140	150
altezza cm	100	130	140	151	161	172	181	202	213	223	243	254
	110	134	144	156	166	177	187	208	219	229	251	262
	120	138	150	160	172	182	194	215	226	237	259	269
	130	142	154	165	187	198	209	231	243	255	277	288
	140	146	158	170	193	204	216	238	249	262	284	296
	150	151	162	175	198	209	222	244	257	269	291	304
	160	165	178	191	214	226	239	262	275	287	310	323
	170	170	183	196	219	233	245	268	282	294	318	330
	180	175	187	201	224	238	251	275	288	302	325	339
	190	188	202	216	240	254	267	291	305	319	343	356
	200	193	206	221	245	259	273	298	312	326	350	365
	210	197	210	225	250	265	280	304	319	333	359	372
220	210	226	241	266	281	296	321	335	351	376	391	
230	215	230	245	271	286	302	327	343	357	384	398	
240	219	235	250	277	292	308	333	349	365	391	407	

Colori hardware standard: bianco

		larghezza cm										
		50	60	70	80	90	100	110	120	130	140	150
altezza cm	100	135	146	157	168	179	191	212	223	234	256	266
	110	139	151	162	174	185	196	218	229	241	263	275
	120	143	155	167	179	191	202	225	237	248	270	283
	130	147	160	172	195	207	219	242	254	266	289	301
	140	152	164	177	200	213	225	248	261	273	297	309
	150	156	168	182	205	218	231	255	268	281	304	318
	160	172	185	198	222	236	249	272	286	300	324	336
	170	176	189	203	227	241	255	280	293	307	331	345
	180	180	194	208	233	247	261	286	300	314	339	353
	190	195	209	224	248	263	278	303	318	332	357	371
	200	199	214	228	254	269	284	309	324	340	365	380
	210	203	218	234	260	275	290	315	331	347	372	388
220	218	234	249	276	291	307	333	349	365	391	407	
230	222	238	254	281	297	312	340	355	371	398	414	
240	226	242	259	286	303	319	346	363	378	406	423	

Colori hardware standard: bianco

SUPPLEMENTI

- » BAHAMA I, III senza supplemento
- » BAHAMA II, V, VI, XV, ESP IX, PAPAVERO 10%
- » BAHAMA VII, IX, XXIX, ESP I, VIII 30%
- » BAHAMA IX FR (tessuto ignifugo) 50%
- » Attrezzatura: marrone, antracite, rovere dorato, noce 20%

COLORI



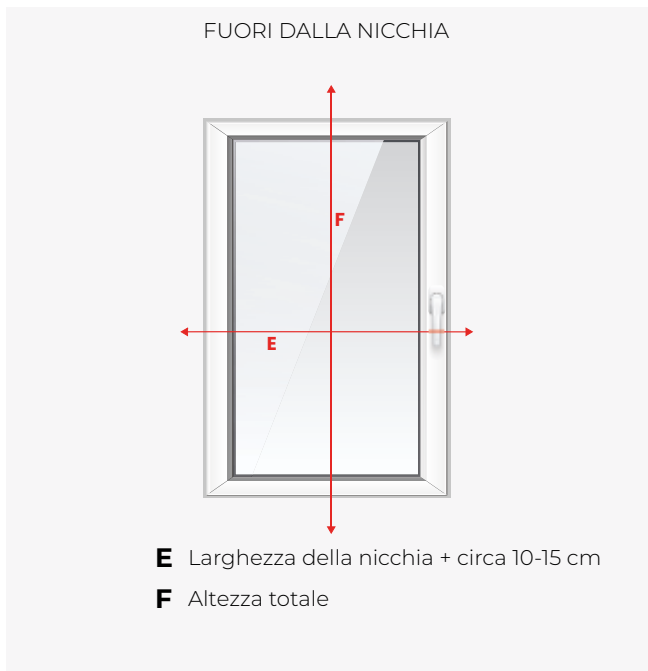
TENDA A RULLO CASSONETTO ELETTRICA OMBRA

- » Sistema a cassetta in alluminio. (dimensione cassetta 85 x 85).
- » Comando tramite motore elettrico (da caricare a parte).
- » Per le grandi dimensioni, si prega di considerare le larghezze dei raggi esistenti del rispettivo colore. Larghezze delle travi indicate nei campioni di colore.
- » Nel caso in cui entrambe le dimensioni (larghezza e altezza) superino la lunghezza del fascio di tessuto disponibile, è necessario realizzare una Cucitura orizzontale del tessuto (con un sovrapprezzo). La cucitura può essere eseguita solo su Tessutoch dei gruppi EDEN, A600 e PALERMO.
- » Per le tende a rullo per finestre a balcone che utilizzano tessuti a fantasia, se l'altitudine supera i 180 cm, è necessario invertire il tessuto (motivo). supera i 180 cm, è necessario invertire il tessuto (motivo).
- » Colori della cartuccia: bianco, antracite, antracite Struttura.



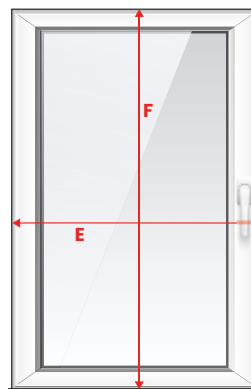
TENDA A RULLO CASSONETTO ELETTRICA OMBRA

MISURAZIONE



La larghezza indicata sarà la dimensione del tessuto.
Questa dimensione sarà aumentata dei meccanismi (5,5 cm).

DENTRO LA NICCHIA



E Larghezza della nicchia = Larghezza totale della tenda
F Altezza della nicchia = Altezza totale della tenda

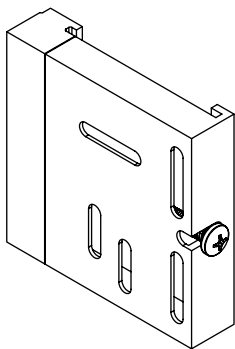
L'ampiezza dichiarata sarà la dimensione totale del tessuto a cui il tessuto sarà adattato, meno i meccanismi (5,5 cm).

INSTALLAZIONE

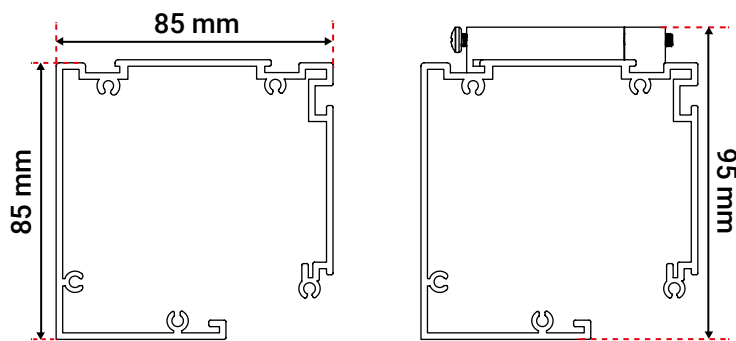
invasiva

» (staffe di installazione incluse senza tasselli)

montaggio superiore



DIMENSIONI DELLA CASSETTA



La staffa di installazione aumenta la dimensione della cassetta di 10 mm.
La cassetta è più larga di 60 mm rispetto alla dimensione del tessuto.

TENDA A RULLO CASSONETTO ELETTRICA OMBRA

GRUPPO I SALSA, TANGO larghezza cm

	500	800	1000	1300	1500	1800	2000	2300	2500	2800	3000	
altezza cm	1500	192	284	345	440	502	597	659	754	815	911	973
1700	194	287	350	447	509	605	668	765	827	923	986	
2000	197	292	356	455	519	618	682	781	844	942	1006	
2200	199	297	361	461	525	626	690	790	855	955	1020	
2500	203	302	368	470	536	638	704	806	872	975	1040	
3000	208	311	380	485	553	659	727	832	900	1006	1075	

GRUPPO II A600, EDEN larghezza cm

	500	800	1000	1300	1500	1800	2000	2300	2500	2800	3000	
altezza cm	1500	236	351	427	545	622	740	816	935	1012	1129	1206
1700	240	356	434	554	632	752	830	950	1028	1148	1226	
2000	244	364	444	567	647	770	850	973	1053	1176	1256	
2200	248	370	451	576	657	783	864	989	1069	1195	1276	
2500	252	377	460	590	672	801	884	1012	1095	1223	1307	
3000	261	391	477	611	698	831	917	1050	1137	1270	1357	

GRUPPO III A900, C100, MGR, MALOYA, SAMBA larghezza cm

	500	800	1000	1300	1500	1800	2000	2300	2500	2800	3000	
altezza cm	1500	245	365	446	570	649	773	853	977	1058	1181	1262
1700	249	373	455	581	664	790	873	999	1081	1208	1290	
2000	257	385	470	600	685	816	901	1033	1118	1248	1333	
2200	262	392	479	613	700	833	920	1055	1141	1275	1362	
2500	269	404	493	632	721	859	949	1087	1178	1315	1405	
3000	281	423	517	663	758	902	997	1142	1237	1382	1477	

GRUPPO IV B1000, C300, PALERMO SCREEN larghezza cm

	500	800	1000	1300	1500	1800	2000	2300	2500	2800	3000	
altezza cm	1500	270	406	496	636	726	865	955	1095	1185	1323	1414
1700	278	418	512	656	749	893	986	1130	1224	1368	1461	
2000	289	437	535	686	784	935	1033	1184	1281	1433	1530	
2200	298	450	551	706	807	962	1064	1220	1320	1476	1578	
2500	309	468	574	737	843	1004	1110	1273	1379	1542	1648	
3000	329	499	613	787	900	1075	1188	1362	1477	1650	1764	

TENDA A RULLO CASSONETTO ELETTRICA OMBRA

SUPPLEMENTI

- » Verniciatura della cassetta: 58,0 zł / metro
- » Verniciatura dei lati in PVC (cassetta e trave): 53,0 zł / set

CONTROLLO ELETTRICO

AUTOMAZIONE BRAUKTER:

- » GM35S 10/17 - GUIDA FILO 166,0 zł / szt
- » GM35R 10/17 - GUIDA RADIO 237,0 zł / szt
- » PILOTA BRAUKTER 1 canale 75,0 zł / szt
- » PILOTA BRAUKTER 15 canali 95,0 zł / szt
- » Commutatore a chiave ARIA senza presa, con cornice - colore bianco 35,0 zł / szt
- » Commutatore a chiave ARIA senza presa, con cornice - colore grigio opaco 54,0 zł / szt
- » Commutatore a chiave ARIA senza presa, con cornice - colore nero metallizzato 54,0 zł / szt
- » Interruttore chiave ARIA con supporto, con telaio - colore bianco 48,0 zł / szt
- » Interruttore chiave ARIA con supporto, con telaio - colore grigio opaco 66,0 zł / szt
- » Interruttore chiave ARIA con supporto, con telaio - colore nero metallizzato 66,0 zł / szt

AUTOMAZIONE SOMFY:

- » SONESSE 40 RTS - GUIDA RADIO 1271,0 zł / szt
- » SONESSE 40 3/30 VVF - GUIDA FILO 870,0 zł / szt
- » PILOTA portatile Situo 1 RTS II Pure 242,0 zł / szt
- » PILOTA portatile Situo 1 RTS II Natural, Iron, Arctic 349,0 zł / szt
- » PILOTA portatile Situo 5 RTS II Pure 384,0 zł / szt
- » PILOTA portatile Situo 5 RTS II Natural, Iron, Arctic 455,0 zł / szt
- » Interruttore Smooove UNO WT, ad incasso (con supporto) 96,0 zł / szt
- » Interruttore Smooove UNO WT, montato in superficie (con supporto) 133,0 zł / szt

Capacità di avvolgimento dei tessuti giorno e notte nelle tende a rullo manuali pg. 99

COLORI

bianco



antracite struttura



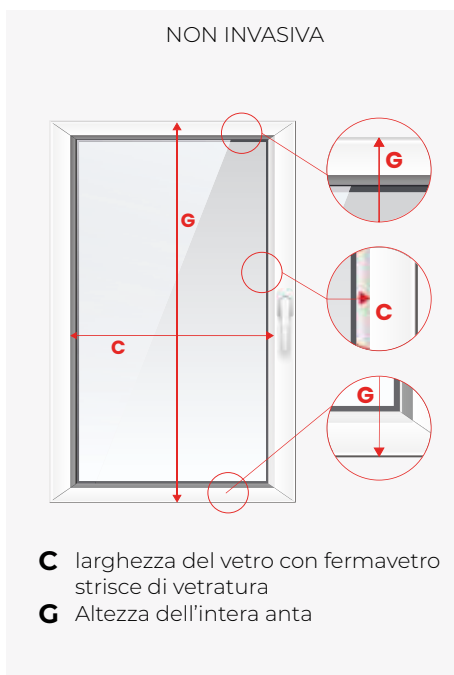
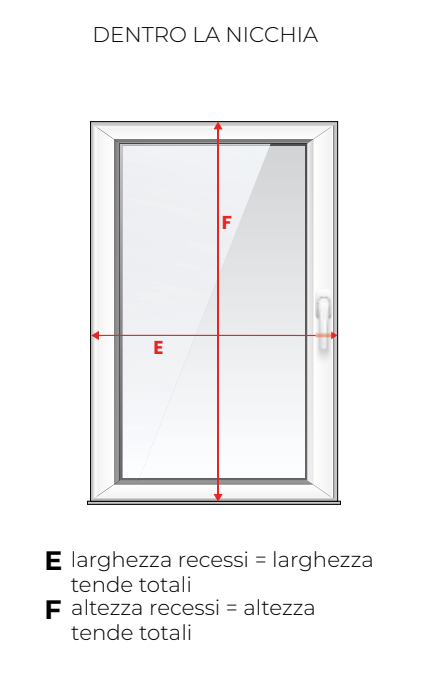
antracite



*Quando si utilizza un azionamento a batteria BRAUKTER, il comando si trova solo sul lato destro.

TENDA A RULLO ROMANA

MISURAZIONE

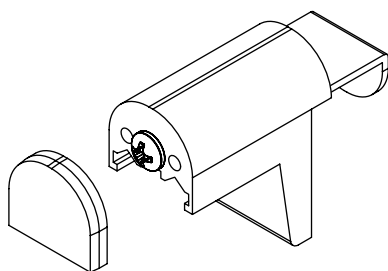


La dimensione indicata sarà la dimensione complessiva dell'avvolgibile.

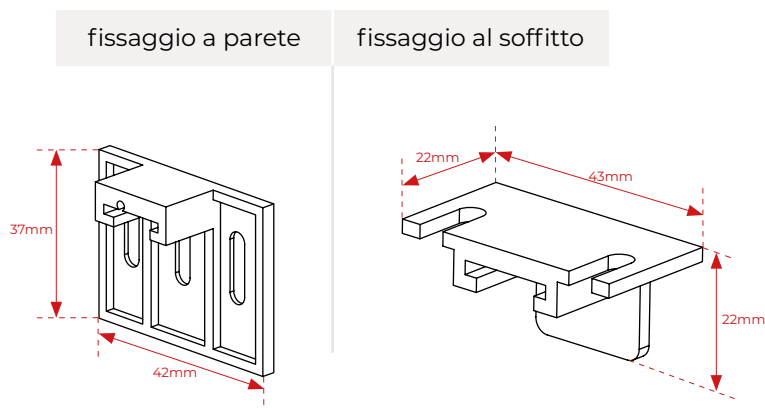
NOTA!

Al momento dell'ordine, specificare quali tapparelle saranno montate una accanto all'altra.

non invasiva: ➤ Tenda a rullo da appendere all'anta della finestra con ganci non invasivi



invasiva ➤ Tapparella avvitata a parete o a soffitto.



TENDA A RULLO ROMANA

larghezza cm

	50	60	70	80	90	100	110	120	130	140	150	160	170	180	190	200	210	220	230	240	250	260
50	291	313	335	357	380	402	423	444	466	488	510	535	554	567	598	622	644	665	686	708	730	752
60	298	320	339	361	383	405	427	448	470	492	513	536	557	579	601	625	647	669	690	712	734	755
70	301	323	345	367	389	411	432	454	476	498	517	539	561	582	604	628	650	672	695	717	738	760
80	307	328	348	370	392	414	436	458	480	501	523	544	564	586	608	633	655	677	698	720	739	761
90	310	332	354	374	396	418	439	461	483	506	528	550	571	590	612	636	658	680	702	724	743	765
100	315	338	357	380	402	423	444	466	488	509	531	553	575	597	615	639	661	683	703	725	747	769
110	321	342	363	385	407	427	448	470	492	513	534	556	578	600	620	644	665	686	706	728	750	772
120	324	346	367	389	411	432	452	474	495	517	538	559	581	603	623	647	669	688	709	731	753	774
130	331	349	371	393	415	436	457	477	499	520	542	564	585	607	628	650	672	692	713	735	758	777
140	334	356	374	396	418	440	461	483	506	524	546	567	588	611	633	655	677	696	718	739	760	782
150	339	360	382	404	426	444	466	487	509	531	551	573	593	614	636	658	680	700	721	743	763	785
160	343	365	385	407	429	448	470	490	512	534	554	576	598	617	639	661	683	703	725	747	767	789
170	348	368	390	412	432	454	474	495	517	538	559	581	601	622	644	665	686	706	728	750	771	790
180	354	373	393	415	437	458	480	499	520	541	563	585	604	625	647	669	690	709	730	752	774	794
190	357	380	399	420	440	462	483	503	524	546	566	588	608	630	650	672	695	713	734	755	777	797
200	363	383	404	426	447	466	487	509	531	551	571	592	612	634	655	677	698	718	738	760	779	801
210	367	389	408	430	451	470	492	512	534	554	575	597	617	637	658	680	702	721	742	763	783	804
220	371	392	412	434	455	476	495	516	538	557	579	601	622	640	661	683	703	725	746	767	786	807
230	378	396	417	439	459	480	499	519	541	563	582	604	625	645	665	686	706	728	749	771	790	810
240	382	402	420	443	465	485	506	524	546	566	586	608	628	648	669	690	709	730	752	774	794	813
250	386	407	427	448	469	488	509	529	551	571	590	612	633	651	672	695	713	734	755	777	797	818
260	390	411	430	452	472	492	512	532	554	575	593	615	636	656	677	698	718	738	758	779	800	819

Colori hardware standard: bianco

Collezioni di tessuti: MODERNO, VELUTTO, BELLO, DELICATO

COLORI

bianco



TENDA A RULLO ROMANA

BINARI E ACCESSORI PER TENDE A PACCHETTO
[vendita di componenti]

Larghezza rolety (cm)	Prezzo (zł)	Numero di bobine di cavo	Numero di morsetti di fissaggio
50	52	2	2
60	54	2	2
70	59	2	2
80	68	3	2
90	74	3	2
100	77	3	2
110	81	3	2
120	87	3	3
130	97	4	3
140	100	4	3
150	105	4	3
160	108	4	3
170	111	4	3
180	121	5	3
190	124	5	3
200	129	5	3
210	132	5	3
220	138	5	4
230	147	6	4
240	151	6	4
250	155	6	4
260	158	6	4
270	161	6	4
280	163	6	4
290	175	7	4
300	182	7	4

Il prezzo include:

- » Peso inferiore, bianco, alluminio
- » Catena e peso della catena
- » Set di maniglie
- » Il rocchetto contiene 300 cm di corda

Elementi aggiuntivi:

- » Asta - Tubo trasparente da 4,5 mm, tagliato a misura 2,00 zł/metro
- » Bobina aggiuntiva 8,00 zł/pezzi.
- » Attacco del cavo 0,20 zł/pezzi.
- » Occhiello per stringhe 0,20 zł/pezzi.

STAMPA SUL MATERIALE

COSTO DELLA STAMPA SUL MATERIALE

Costo di visualizzazione (include un massimo di 3 correzioni)

80,00 zł / m²

175,00 zł / pezzi.

Costo delle correzioni aggiuntive

125,00 zł / pezzi.

Costo dell'acquisto di una foto da un banco di immagini a pagamento [servizio stock.adobe.com]

125,00 zł / pezzi.

Costo del progetto individuale [basato sulla cooperazione con il grafico]

Prezzo individuale

I prezzi indicati sono NETTI dai quali viene applicato uno sconto conforme alla tabella degli sconti [per il gruppo di materiale III].

FORMATO CORRETTO DELLA FOTO:

Dimensione minima: 1200 x 900 mm o 150 DPI alla dimensione naturale.

SISTEMI DI TENDE IN CUI È POSSIBILE REALIZZARE LA STAMPA SUL MATERIALE:

MINI VEGAS, MINI SLIM, LIBERA [IN CASSETTA MAXI, B55], ALU CLASSIC, PCV CLASSIC, ALU KLAUDIA, ALU PROFIL, DEKOLUX.

MASSIMA LUNGHEZZA DEL MATERIALE CON STAMPA È:*

MINI VEGAS, MINI SLIM – 280 cm

LIBERA [IN CASSETTA MAXI, B55] – 300 cm

LIBERA LIBRA V – 270 cm

PCV VEGAS CLASSIC, ALU VEGAS CLASSIC – 240 cm

ALU KLAUDIA – 150 cm

ALU VEGAS PROFIL – 300 cm

DEKOLUX – conforme alla tabella dimensionale nel listino prezzi

*Alla massima lunghezza del materiale è incluso un margine di circa 20 cm di tessuto.

La stampa viene eseguita su materiale color ecru appartenente al gruppo di materiali III. Non realizziamo la stampa su entrambi i lati e su tessuti che richiedono cuciture.

NOTA!

In caso di ordine per il servizio sopra elencato, il cliente sostiene sempre il costo della visualizzazione e della stampa.

Questo costo non è incluso nel prezzo finale della tenda del gruppo di materiali III.

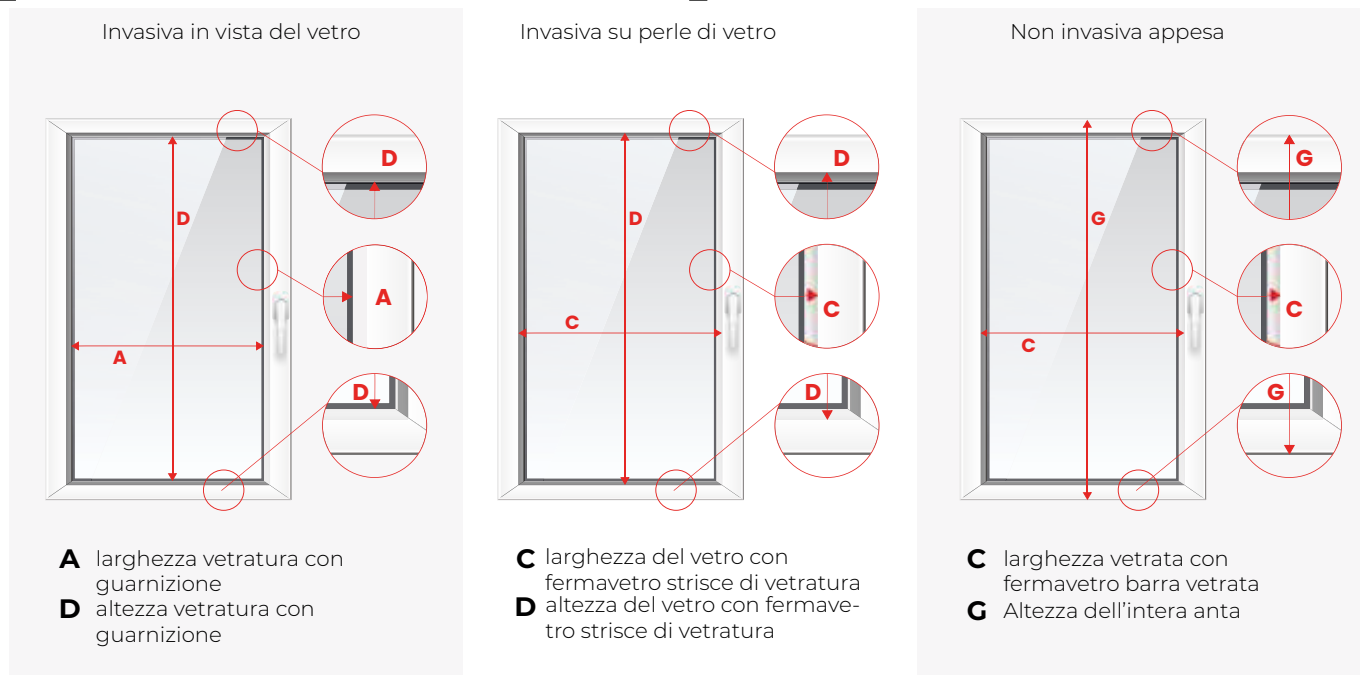
Il servizio di stampa è un servizio individuale. Al momento della creazione della visualizzazione, è necessario tenere conto che il materiale si avvolge e/o è coperto dalla guida, il che influisce sulla visibilità della stampa.

TENDA PLISSETTATA VEGAS PLISSE [PER FINESTRE STANDARD]

- » Tenda a rullo plissettata in alluminio resistente,
- » La profondità minima raccomandata del fermavetro per una corretta installazione delle pieghe è di 17 mm.
- » È possibile ordinare tende plissettate per finestre con forme atipiche (archi, triangoli) e altre varianti di tende plissettate - presentazione individuale,
- » Per le forme non standard, si consiglia di installare l'invasiva sui fermavetro, e di realizzare delle sagome.



TENDA PLISSETTATA VEGAS PLISSE [PER FINESTRE STANDARD]

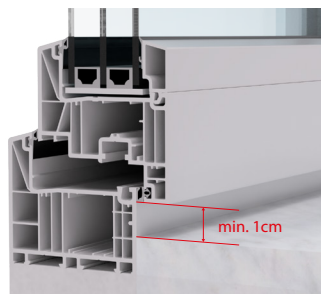
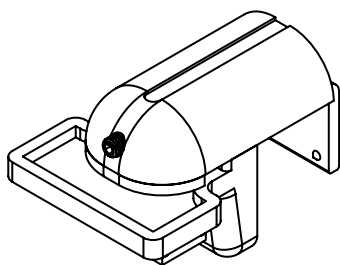


La dimensione misurata è la larghezza totale della piega con le tende. Il gioco di installazione deve essere preso in considerazione.

INSTALLAZIONE

non invasiva: ➤ La dimensione misurata è la larghezza totale della piega con le tende. Il gioco di installazione deve essere preso in considerazione..

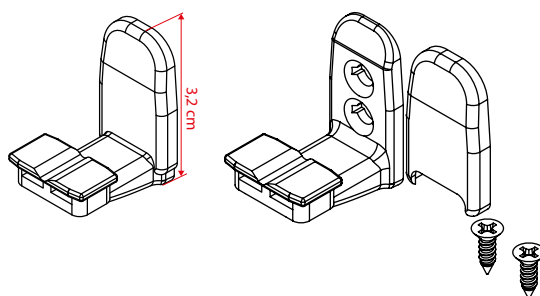
montaggio superiore/inferiore



Distanza minima tra il telaio della finestra e il davanzale 1 cm.

invasiva ➤ plissettato, avvitato al fermavetro / in vista del vetro con viti di montaggio (in dotazione).

montaggio superiore/inferiore
al fermavetro



TENDA PLISSETTATA VEGAS PLISSE [PER FINESTRE STANDARD]



Spazio minimo richiesto per l'installazione: X = 2cm

Il prezzo finale di ogni PLISA è determinato da: **Prezzo materiale + Prezzo componenti del sistema**

LISTINO PREZZI MATERIALI:

Tessuto	Prezzo zł/m ²	Tessuto	Prezzo zł/m ²	Tessuto	Prezzo zł/m ²	Tessuto	Prezzo zł/m ²
Allegro	59,00	Favo Blackout	80,00	Opera Print	91,00	Rialto Pearl	103,00
Allegro Pearl	65,00	Fiona Easycare Doppio	252,00	Porto	112,00	Rialto Print	110,00
Blooom	103,00	Fresco Blackout	100,00	Porto Pearl	125,00	Scala Blackout I	147,00
California	157,00	Giaconda Blackout	197,00	Prato	115,00	Scala Blackout II	209,00
California Shine Print	154,00	Kuba	49,00	Prato Pearl	123,00	Stockholm	191,00
Disco	110,00	Merino	113,00	Presto Print	87,00	Swing Blackout	145,00
Disco Blackout	139,00	Merino Blackout	202,00	Prima	55,00	Tango Blackout	224,00
Duo Rosso	80,00	Metallic Easy Care	106,00	Prima Blackout	135,00	Venezia	71,00
Ermitage	99,00	Moon Print Doppio	428,00	Prima Pearl	65,00	Waves	103,00
Falliero Metallic	130,00	Notte Blackout	85,00	Rialto	102,00		

L'area di materiale più bassa per il calcolo del prezzo è di 0,5 m². Plis di larghezza consigliato: fino a 120 cm
Al di sopra di questa dimensione, può verificarsi il cosiddetto sorriso da piega, che non può essere motivo di reclamo.
Suggerimento:

Nel profilo cosimo è possibile aggiungere staffe di montaggio supplementari in qualsiasi momento, anche dopo la produzione della plissé.

Nel profilo vegas, l'aggiunta di staffe supplementari è possibile solo durante la produzione della tenda plissettata; di serie, il fissaggio supplementare viene utilizzato quando la larghezza della plissé supera i 120 cm.

LISTINO PREZZI COMPONENTI DEL SISTEMA:

OPZIONE IV – FINESTRE STANDARD – VEGAS PLISSE

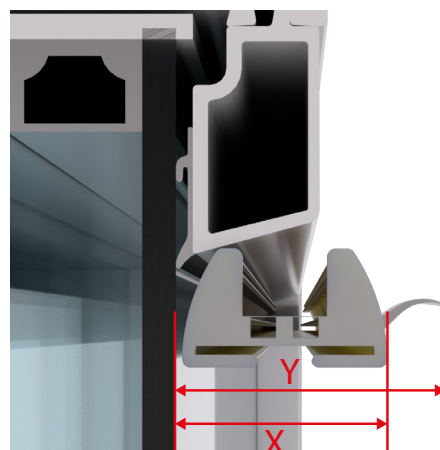
Larghezza	20	30	40	50	60	70	80	90	100	110	120	130	140	150
Prezzo (zł) colore standard	93	97	101	104	109	115	118	125	130	135	139	143	149	153
Prezzo (zł) colore extra	97	102	109	116	121	128	135	143	150	157	163	168	176	182

: installazione non invasiva: : 39,00 zł/set

TENDA PLISSETTATA VEGAS PLISSE [PER FINESTRE STANDARD]

INFORMAZIONI AGGIUNTIVE:

- » Numero di corde nella piega (dipende dalla larghezza della piega):
 - fino a 60 cm - 2 corde
 - da 60,1 cm a 90 cm - 3 corde
 - da 90,1 cm a 135 cm - 4 corde
- » Numero di maniglie in funzione della larghezza:
 - fino a 79,7 cm - 1 maniglia,
 - da 80 cm - 2 maniglie
- » Spessore del profilo (distanza dal vetro X): 2,4 cm
- » Spessore del profilo, inclusa la maniglia per il movimento verso l'alto e verso il basso (distanza dal vetro Y): 5,5 cm (materiali doppi: 5,7 cm)



COLORI STANDARD

antracite



bianco



marrone RAL 8028



crema RAL 1014



grigio



lacca

argento



lacca nera



COLORI EXTRA

quercia di palude




mogano



noce



pino



winchester



impiallacciato

rovere dorato



COLORI DEI MANICI NON INVASIVI


bianco



rovere dorato



marrone




antracite



Colorey profili	Colorey Attrezzatura
antracite	antracite
bianco	bianco
marrone	marrone
winchester	rovere dorato
quercia di palude	marrone
mogano	mogano
rovere dorato	rovere dorato
pino	pino
noce	marrone

TENDA PLISSETTATA VEGAS PLISSE [PER FINESTRE STANDARD]

VEGAS PLISSE DUO



- » in alluminio resistente
- » Si compone di due tessuti e tre profili.
- » Il rivestimento completo o parziale di una finestra con uno dei due tessuti o utilizzarli entrambi contemporaneamente.
- » Tre profili mobili.
- » Possibilità di combinare diversi tipi di tessuto
Ad esempio, tessuti oscuranti + tessuti per tende.

LISTINO PREZZI COMPONENTI DEL SISTEMA:

OPZIONE IV – FINESTRE STANDARD – VEGAS PLISSE DUO

Larghezza	20	30	40	50	60	70	80	90	100	110	120	130	140	150
Prezzo (zł) colore standard	121	126	132	136	141	150	154	163	168	175	181	186	193	199
Prezzo (zł) colore extra	126	133	141	151	158	165	175	186	195	204	213	219	228	237


Supplemento: installazione non invasiva: : 39,00 zł/set

Schema per il calcolo del prezzo di una tenda plissettata duo:

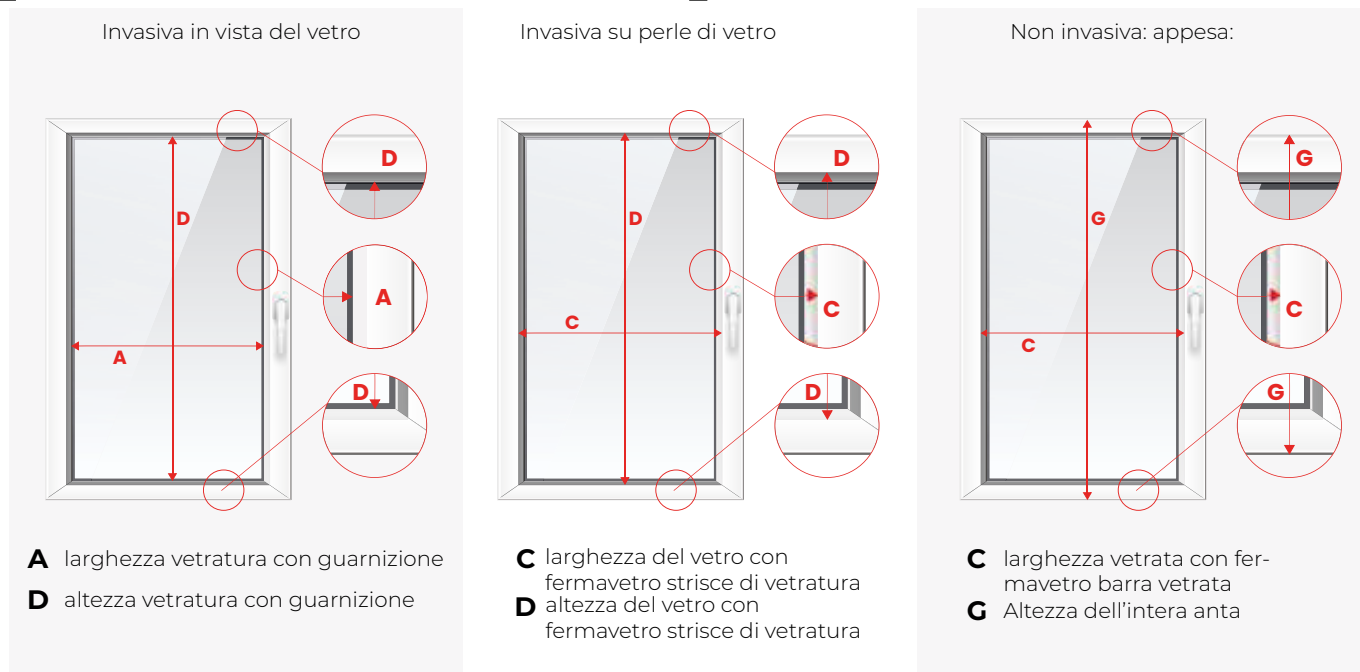
$m^2 \times \text{Prezzo materiale A} + m^2 \times \text{Prezzo materiale B} + \text{Prezzo Attrezzatura}$ secondo la tabella

TENDA PLISSETTATA COSIMO / COSIMO ONE [PER FINESTRE STANDARD]

- » tenda plissettata in alluminio resistente,
- » La profondità minima raccomandata del fermavetro per una corretta installazione delle pieghe è di 17 mm,
- » È possibile ordinare tende plissettate per finestre con forme atipiche (archi, triangoli) e altre varianti di tende plissettate - presentazione individuale,
- » Per le forme non standard, si consiglia di installare l'invasiva sui fermavetro, e di realizzare delle sagome.



TENDA PLISSETTATA COSIMO / COSIMO ONE [PER FINESTRE STANDARD]

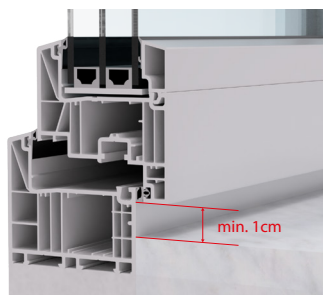
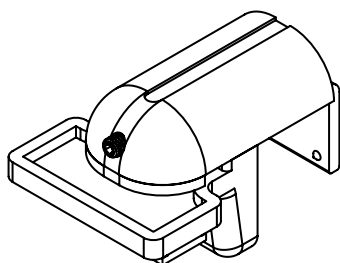


La dimensione misurata è la larghezza totale della piega con le tende. Il gioco di installazione deve essere preso in considerazione.

INSTALLAZIONE

non invasiva: ➤ tenda plissettata da appendere all'anta della finestra mediante ganci non invasivi.

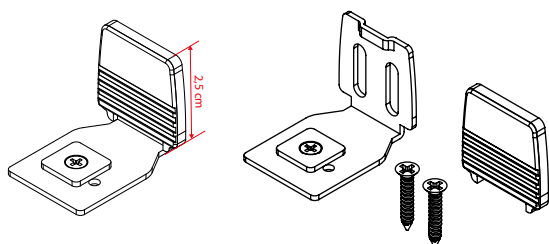
montaggio superiore/inferiore




Distanza minima tra il telaio della finestra e il davanzale 1 cm.

invasiva ➤ plissettato, avvitato al fermavetro / in vista del vetro con viti di montaggio (in dotazione).


montaggio superiore/inferiore al fermavetro



montaggio superiore/inferiore in vista del vetro



Elemento di supporto disponibile su richiesta presso l'ufficio vendite.



Quantità minima richiesta di spazio per installazione: X = 1,9cm

TENDA PLISSETTATA COSIMO / COSIMO ONE [PER FINESTRE STANDARD]

Il prezzo finale di ogni PLISA è determinato da: **Prezzo materiale + Prezzo componenti del sistema**

LISTINO PREZZI MATERIALI:

Tessuto	Prezzo zł/m2	Tessuto	Prezzo zł/m2	Tessuto	Prezzo zł/m2	Tessuto	Prezzo zł/m2
Allegro	59,00	Favo Blackout	80,00	Opera Print	91,00	Rialto Pearl	103,00
Allegro Pearl	65,00	Fiona Easycare Doppio	252,00	Porto	112,00	Rialto Print	110,00
Blooom	103,00	Fresco Blackout	100,00	Porto Pearl	125,00	Scala Blackout I	147,00
California	157,00	Giaconda Blackout	197,00	Prato	115,00	Scala Blackout II	209,00
California Shine Print	154,00	Kuba	49,00	Prato Pearl	123,00	Stockholm	191,00
Disco	110,00	Merino	113,00	Presto Print	87,00	Swing Blackout	145,00
Disco Blackout	139,00	Merino Blackout	202,00	Prima	55,00	Tango Blackout	224,00
Duo Rosso	80,00	Metallic Easy Care	106,00	Prima Blackout	135,00	Venezia	71,00
Ermitage	99,00	Moon Print Doppio	428,00	Prima Pearl	65,00	Waves	103,00
Falliero Metallic	130,00	Notte Blackout	85,00	Rialto	102,00		

L'area di materiale più bassa per il calcolo del prezzo è di 0,5 m2. Plis di larghezza consigliato: fino a 120 cm
Al di sopra di questa dimensione, può verificarsi il cosiddetto sorriso da piega, che non può essere motivo di reclamo.
Suggerimento:

Nel profilo cosimo è possibile inserire staffe di montaggio aggiuntive in qualsiasi momento, anche dopo la produzione della plissettatura.

Nel profilo vegas, l'aggiunta di staffe supplementari è possibile solo durante la produzione della tenda plissettata.

LISTINO PREZZI COMPONENTI DEL SISTEMA:

OPZIONE IV – FINESTRE STANDARD – COSIMO

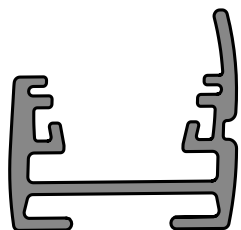
Larghezza	20	30	40	50	60	70	80	90	100	110	120	130	140	150
Prezzo (zł) colore standard	116	120	125	131	136	143	147	161	166	173	179	183	188	194
Prezzo (zł) colore extra	121	129	136	143	151	160	166	183	191	198	207	214	221	229

Supplemento: installazione non invasiva: : 39,00 zł/set

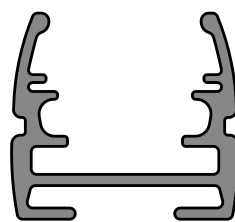
OPZIONE IV – FINESTRE STANDARD – COSIMO ONE

Larghezza	20	30	40	50	60	70	80	90	100	110	120	130	140	150
Prezzo (zł) colore standard	149	153	160	164	168	176	181	194	199	206	212	216	223	227
Prezzo (zł) colore extra	155	163	171	179	185	194	203	218	225	235	241	249	257	264

Supplemento: installazione non invasiva: : 39,00 zł/set



PROFILO COSIMO ONE

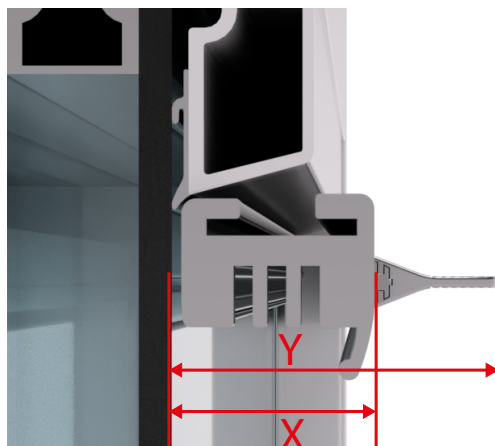


PROFILO COSIMO

TENDA PLISSETTATA COSIMO / COSIMO ONE [PER FINESTRE STANDARD]

INFORMAZIONI AGGIUNTIVE:

- Numero di corde nella piega (dipende dalla larghezza della piega):
 - fino a 60 cm - 2 corde
 - da 60,1 cm a 90 cm - 3 corde
 - da 90,1 cm a 135 cm - 4 corde
- Numero di maniglie in funzione della larghezza:
 - fino a 79,7 cm - 1 Maniglia,
 - da 80 cm - 2 maniglie
- Spessore del profilo (distanza dal vetro X): 2,4 cm
- Spessore del profilo, compresa la maniglia per il movimento verso l'alto e verso il basso (distanza dal vetro Y): 5 cm (materiali doppi: 5,2 cm)



COLORI STANDARD

bianco



bianco opaco



argento



avorio



marrone mogano



antracite opaco



nero opaco



COLORI EXTRA

quercia di palude



pino scuro



rovere dorato



mogano



noce



COLORI DEI MANICI NON INVASIVI


bianco



rovere dorato



marrone




antracite



TENDA PLISSETTATA COSIMO / COSIMO ONE [PER FINESTRE STANDARD]

COSIMO / COSIMO ONE DUO



- » in alluminio resistente
- » Si compone di due tessuti e tre profili.
- » Il rivestimento completo o parziale di una finestra con uno dei due tessuti o utilizzarli entrambi contemporaneamente.
- » Tre profili mobili.
- » Possibilità di combinare diversi tipi di tessuto
Ad esempio, tessuti oscuranti + tessuti per tende.

LISTINO PREZZI COMPONENTI DEL SISTEMA:

OPZIONE IV – FINESTRE STANDARD – COSIMO DUO

Larghezza	20	30	40	50	60	70	80	90	100	110	120	130	140	150
Prezzo (zł) colore standard	151	156	163	170	177	186	192	209	216	224	233	238	245	251
Prezzo (zł) colore extra	158	167	177	186	196	208	216	238	247	257	269	278	287	298

Supplemento: installazione non invasiva: : 39,00 zł/set

OPZIONE IV – FINESTRE STANDARD – COSIMO ONE DUO

Larghezza	20	30	40	50	60	70	80	90	100	110	120	130	140	150
Prezzo (zł) colore standard	193	199	208	214	219	228	236	251	259	268	275	281	290	296
Prezzo (zł) colore extra	201	213	222	233	241	251	264	283	292	305	313	324	333	343

Supplemento: installazione non invasiva: : 39,00 zł/set

Schema per il calcolo del prezzo di una tenda plissettata duo:

$m^2 \times \text{Prezzo materiale A} + m^2 \times \text{Prezzo materiale B} + \text{Prezzo Attrezzatura}$ secondo la tabella

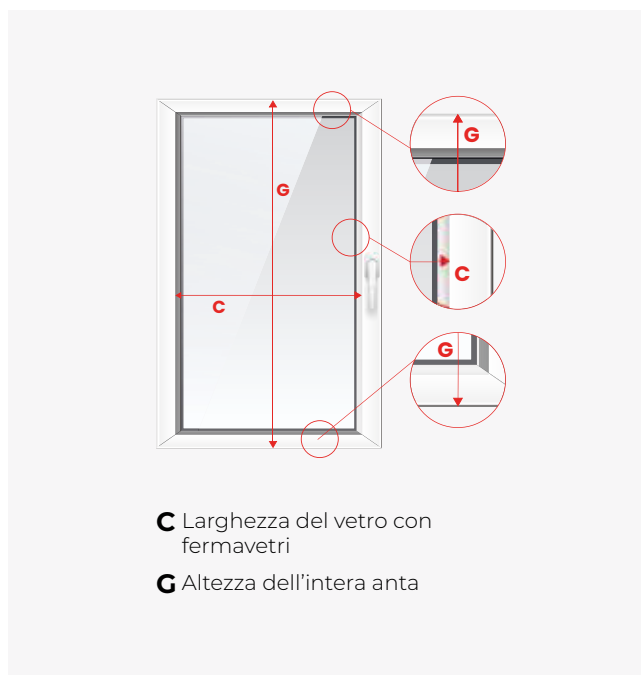
TENDA PLISSETTATA - TIPICA

- » tenda plissettata in PVC resistente,
- » L'altezza standard è di 150 cm,
- » Prodotto progettato solo per finestre standard,
- » La larghezza massima di una tenda a rullo plissettata è specificata nella tabella.



TENDA PLISSETTATA - TIPICA

MISURAZIONE



C Larghezza del vetro con fermavetri

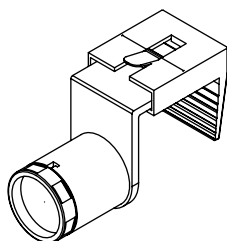
G Altezza dell'intera anta

La larghezza indicata sarà la dimensione del tessuto, a cui verranno aggiunti i meccanismi.

INSTALLAZIONE

non invasiva: ➤ tenda plissettata appesa al telaio della finestra telaio per mezzo di ganci
Senza PVC.

montaggio superiore/inferiore



TIPO RULLO DI PIATTAFORMA CON TESSUTO KUBA(KBPL)

Larghezza (cm)	Prezzo (zł)
30 - 40	51,00
41 - 50	55,00
51 - 60	61,00
61 - 70	69,00
71 - 80	74,00
81 - 90	80,00
91 - 100	87,00
101 - 110	94,00
111 - 120	99,00

INFORMAZIONI AGGIUNTIVE:

- L'altezza massima della tenda è di 150 cm.
- Numero di corde nella piega (dipende dalla larghezza della piega):
 - fino a 69,9 cm - 2 corde
 - da 70 cm - 3 corde
- Numero di staffe di installazione:
 - fino a 69,9 cm - 4 maniglie
 - da 70 cm - 6 maniglie
- Numero di maniglie:
 - sempre 4 maniglie

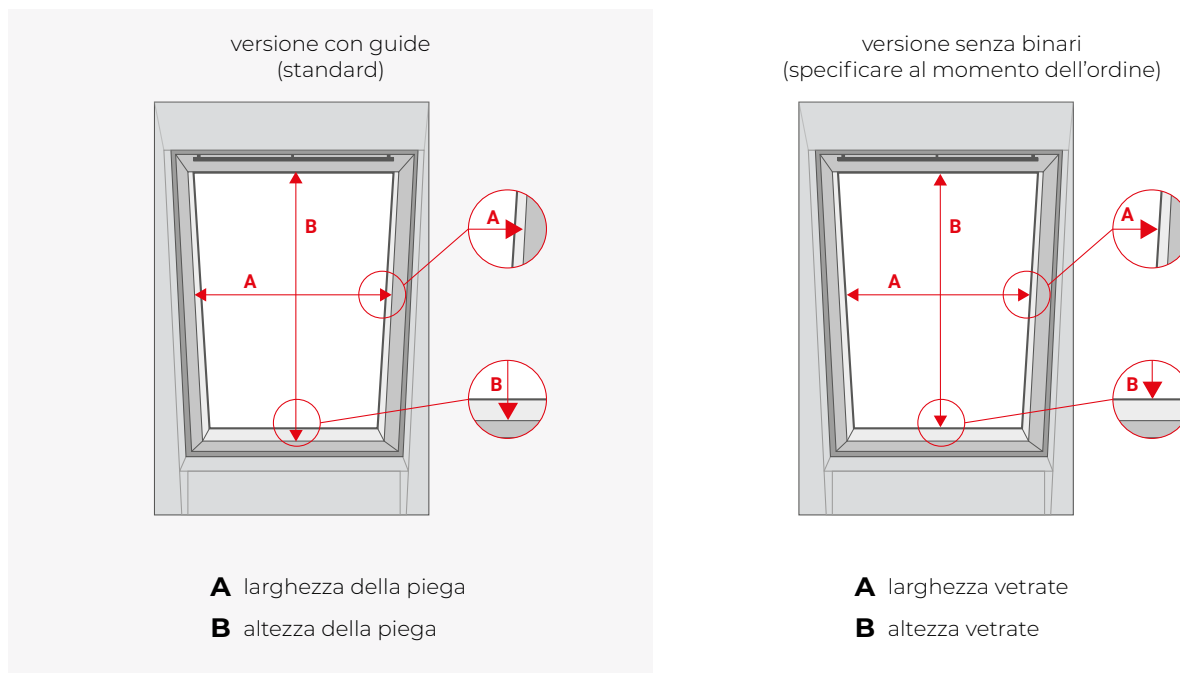
TENDA PLISSETTATA COSIMO ONE [PER FINESTRE DA TETTO]

- » tenda plissettata in alluminio resistente,
- » Dotato di serie della guida Smart Line e della serratura magnetica Easy Click,
- » Un sistema elegante e moderno dedicato alle finestre per tetti,
- » Capacità di bloccare le tende senza sforzi inutili.



TENDA PLISSETTATA COSIMO ONE [PER FINESTRE DA TETTO]

MISURAZIONE



NOTA!

Per i sistemi con installazione invasiva in vista del vetro (tra il fermavetro), è importante tenere conto dell'ampiezza del cosiddetto „spazio di installazione” nella misurazione. La quantità di spazio di installazione viene scelta individualmente dalla persona che effettua la misurazione, ma si consiglia un valore compreso tra 2 e 4 mm.

Il mantenimento di questo schema consentirà al materiale/alla lamella di operare liberamente. Ricordiamo che misuriamo sempre in tre punti, scegliendo il valore più piccolo ottenuto.

Versione con diapositive(standard): plissettato dotato di guida

MISURAZIONE:

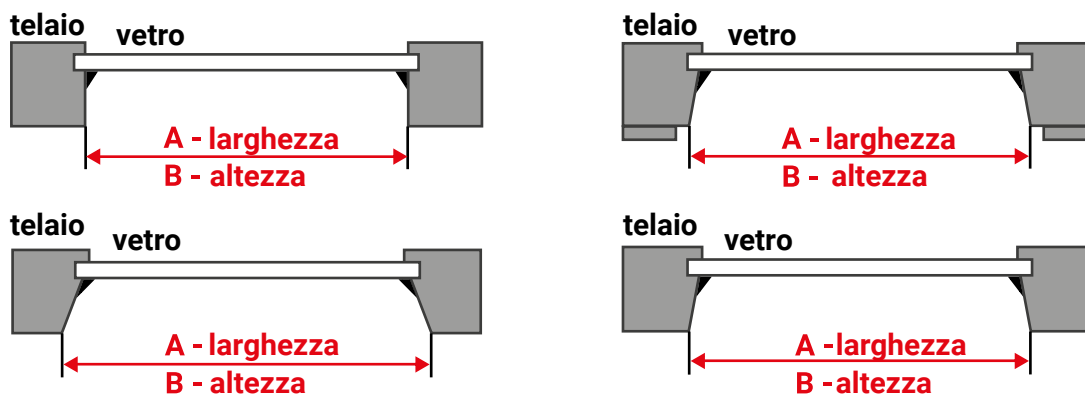
- Produttore di finestre Fakro: la piega sarà più stretta di 2 cm rispetto alla dimensione indicata nell'ordine,
- Produttore di finestre Roto: la piega sarà più stretta di 1,9 cm rispetto alla dimensione indicata nell'ordine,
- Altri produttori: la piega sarà più stretta di 1,5 cm rispetto a quella indicata nell'ordine,

Versione senza guide(deve essere indicato nell'ordine): plissettato dotato di un profilo ausiliario ascendente e discendente e di una linea.

MISURAZIONE:

- larghezza dell'ordine = larghezza totale delle pieghe, compresi i tappi

ESEMPIO DI MISURAZIONE DELLE DIMENSIONI PIEGA:



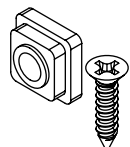
TENDA PLISSETTATA COSIMO ONE [PER FINESTRE DA TETTO]

INSTALLAZIONE

invasiva

» Tenda a rullo da avvitare con viti
viti ai fermavetri (disponibili nel set).

fissaggio
superiore/inferiore



linea di carico

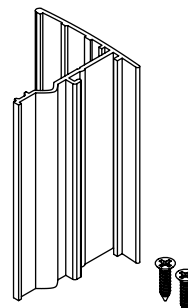
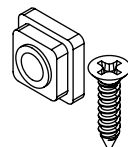


invasiva

» Guida e supporti avvitati con
viti (in dotazione).



elemento di supporto
installazione



Il prezzo finale di ogni PLISA è determinato da: **Prezzo materiale + Prezzo componenti del sistema**

LISTINO PREZZI MATERIALI:

Tessuto	Prezzo zł/m2	Tessuto	Prezzo zł/m2	Tessuto	Prezzo zł/m2	Tessuto	Prezzo zł/m2
Allegro	59,00	Favo Blackout	80,00	Opera Print	91,00	Rialto Pearl	103,00
Allegro Pearl	65,00	Fiona Easycare Doppio	252,00	Porto	112,00	Rialto Print	110,00
Bloosom	103,00	Fresco Blackout	100,00	Porto Pearl	125,00	Scala Blackout I	147,00
California	157,00	Giaconda Blackout	197,00	Prato	115,00	Scala Blackout II	209,00
California Shine Print	154,00	Kuba	49,00	Prato Pearl	123,00	Stockholm	191,00
Disco	110,00	Merino	113,00	Presto Print	87,00	Swing Blackout	145,00
Disco Blackout	139,00	Merino Blackout	202,00	Prima	55,00	Tango Blackout	224,00
Duo Rosso	80,00	Metallic Easy Care	106,00	Prima Blackout	135,00	Venezia	71,00
Ermitage	99,00	Moon Print Doppio	428,00	Prima Pearl	65,00	Waves	103,00
Falliero Metallic	130,00	Notte Blackout	85,00	Rialto	102,00		

L'area di materiale più bassa per il calcolo del prezzo è di **0,5 m2**. Plis di larghezza consigliato: fino a 120 cm
Al di sopra di questa dimensione, può verificarsi il cosiddetto sorriso da piega, che non può essere motivo di reclamo.

LISTINO PREZZI COMPONENTI DEL SISTEMA:

OPZIONE V – FINESTRE DEL TETTO – COSIMO ONE

Larghezza	20	30	40	50	60	70	80	90	100	110	120	130
Prezzo (zł) colore standard	217	223	227	243	249	269	273	289	293	299	305	309
Prezzo (zł) colore extra	226	234	241	260	268	291	298	314	322	330	339	346

SUPPLEMENTI

» asta di comando (lunghezza richiesta) 27,00zł/mb

NOTA!

Colori intelligenti per le finestre per tetti:

- » bianco
- » argento
- » pino

TENDA PLISSETTATA COSIMO ONE [PER FINESTRE DA TETTO]

COLORI STANDARD

bianco



bianco opaco



argento




avorio



marrone mogano



antracite opaco



nero opaco



COLORI EXTRA

quercia di palude



pino scuro



rovere dorato



mogano



noce



COLORI GUIDE

bianco



argento



pino



ACCESSORI



Bastone di comando
· tagliato a misura
colore: bianco



Maniglia a pieghe
trasparente

TENDA PLISSETTATA COSIMO ONE [PER FINESTRE DA TETTO]

COSSIMO ONE DUO



- » in alluminio resistente
- » Si compone di due tessuti e tre profili.
- » Il rivestimento completo o parziale di una finestra con uno dei due uno dei due tessuti o utilizzarli entrambi contemporaneamente.
- » Tre profili mobili.
- » Possibilità di combinare diversi tipi di tessuto
Ad esempio, tessuti oscuranti + tessuti per tende.

OPZIONE V – FINESTRE DEL TETTO – COSIMO ONE

Larghezza	20	30	40	50	60	70	80	90	100	110	120	130
Prezzo (zł) colore standard	282	290	296	315	324	350	355	376	382	388	396	402
Prezzo (zł) colore extra	294	304	313	338	349	378	387	409	418	429	440	450

Schema per il calcolo del prezzo di una tenda plissettata duo:

$m^2 \times \text{Prezzo materiale A} + m^2 \times \text{Prezzo materiale B} + \text{Prezzo Attrezzatura}$ secondo la tabella

TENDA PLISSETTATA VEGAS PLISSE [PER FINESTRE DA TETTO]

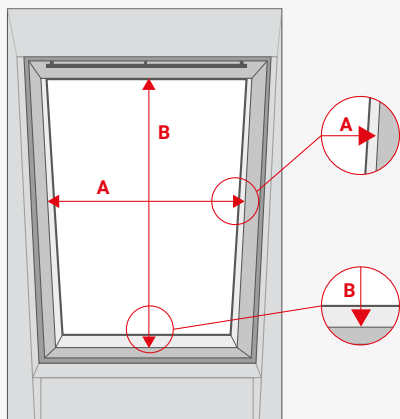
- » tenda plissettata in alluminio resistente,
- » Dotato di guide di serie,
- » Un sistema elegante e moderno dedicato alle finestre per tetti,
- » Capacità di bloccare le tende senza sforzi inutili.



TENDA PLISSETTATA VEGAS PLISSE [PER FINESTRE DA TETTO]

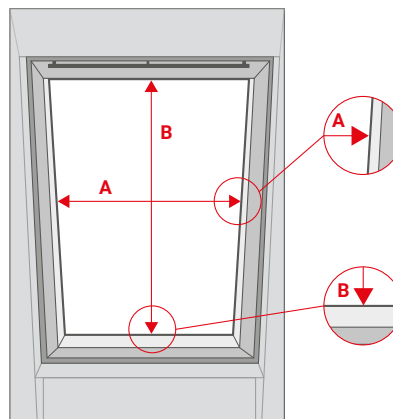
MISURAZIONE

Versione con diapositive (standard):



A larghezza della piega
B altezza della piega

Versione senza guide dotato di vene d'acciaio
(deve essere indicato nell'ordine):



A larghezza vetrata
B altezza vetrata

NOTA!

Nel caso di sistemi con installazione invasiva in vista del vetro (tra il fermavetro), è importante tenere conto nella misurazione dell'ampiezza del cosiddetto „gioco di installazione”. La quantità di spazio di installazione viene scelta individualmente dalla persona che effettua la misurazione, ma si raccomanda che il valore sia tra 2 e 4 mm.

Il mantenimento di questo schema consentirà al materiale/alla lamella di operare liberamente.

Ricordiamo che misuriamo sempre in tre punti, scegliendo il valore più piccolo ottenuto.

valore ottenuto.

Versione con diapositive(standard): tapparella plissettato dotato di guida.

MISURAZIONE:

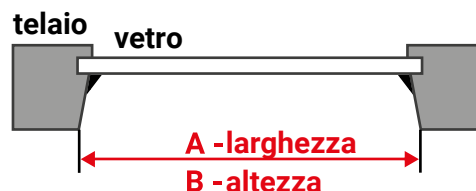
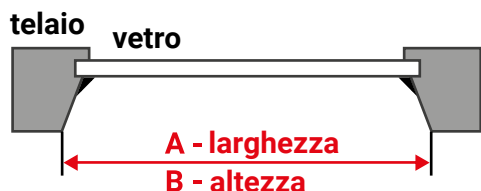
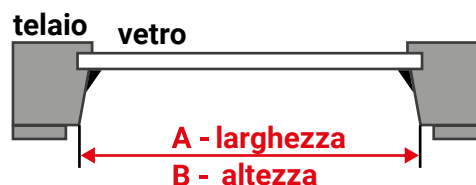
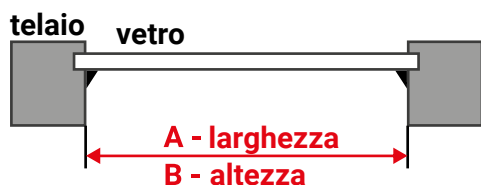
- Produttore di finestre Fakro: la piega sarà più stretta di 2 cm rispetto alla dimensione indicata nell'ordine,
- Altri produttori: la piega sarà più stretta di 1,6 cm rispetto alla dimensione indicata nell'ordine,

Versione senza guide(deve essere indicato nell'ordine): tapparella plisowana dotato di vene d'acciaio

MISURAZIONE:

- larghezza dall'ordine = lunghezza totale delle pieghe, comprese le tende

ESEMPIO DI MISURAZIONE DELLE DIMENSIONI PIEGA:



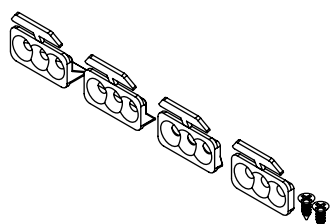
TENDA PLISSETTATA VEGAS PLISSE [PER FINESTRE DA TETTO]

INSTALLAZIONE

invasiva

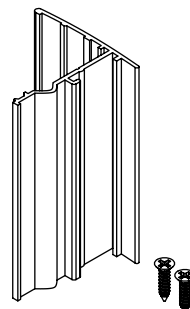
» Tapparella avvitata con viti
viti ai fermavetri (in dotazione).

montaggio superiore/inferiore



invasiva

» Guide przykręcane za pomocą
Le guide sono avvitare con viti (in dotazione).



Il prezzo finale di ogni PLISA è determinato da: **Prezzo materiale + Prezzo componenti del sistema**

LISTINO PREZZI MATERIALI:

Tessuto	Prezzo zł/m2	Tessuto	Prezzo zł/m2	Tessuto	Prezzo zł/m2	Tessuto	Prezzo zł/m2
Allegro	59,00	Favo Blackout	80,00	Opera Print	91,00	Rialto Pearl	103,00
Allegro Pearl	65,00	Fiona Easycare Doppio	252,00	Porto	112,00	Rialto Print	110,00
Blooom	103,00	Fresco Blackout	100,00	Porto Pearl	125,00	Scala Blackout I	147,00
California	157,00	Giaconda Blackout	197,00	Prato	115,00	Scala Blackout II	209,00
California Shine Print	154,00	Kuba	49,00	Prato Pearl	123,00	Stockholm	191,00
Disco	110,00	Merino	113,00	Presto Print	87,00	Swing Blackout	145,00
Disco Blackout	139,00	Merino Blackout	202,00	Prima	55,00	Tango Blackout	224,00
Duo Rosso	80,00	Metallic Easy Care	106,00	Prima Blackout	135,00	Venezia	71,00
Ermitage	99,00	Moon Print Doppio	428,00	Prima Pearl	65,00	Waves	103,00
Falliero Metallic	130,00	Notte Blackout	85,00	Rialto	102,00		

L'area di materiale più bassa per il calcolo del prezzo è di **0,5 m2**. Plis di larghezza consigliato: fino a 120 cm
Al di sopra di questa dimensione, può verificarsi il cosiddetto sorriso da piega, che non può essere motivo di reclamo.

LISTINO PREZZI COMPONENTI DEL SISTEMA:

OPZIONE V – FINESTRE DEL TETTO – VEGAS PLISSE

Larghezza	20	30	40	50	60	70	80	90	100	110	120	130
Prezzo (zł) colore standard	153	158	162	173	177	191	195	203	207	212	216	220
Prezzo (zł) colore extra	159	165	172	185	191	207	213	223	228	236	241	248

SUPPLEMENTI

» asta di comando (lunghezza richiesta) 27,00zł/mb

NOTA!
colorey guide vegas plisse do finestre del tettogo:

- » bianco
- » pino
- » crema
- » argento
- » marrone
- » rovere dorato

TENDA PLISSETTATA VEGAS PLISSE [PER FINESTRE DA TETTO]

COLORI STANDARD

antracite



bianco



marrone RAL 8028



crema



grigio



argento



lacca nera.



COLORI EXTRA

quercia di palude




mogano



noce



pino



winchester



rovere
dorato



COLORI GUIDE

bianco



argento



crema



pino



marroneowly




ACCESSORI



Bastone di comando
· tagliato a misura
colore: bianco

TENDA PLISSETTATA VEGAS PLISSE [PER FINESTRE DA TETTO]

VEGAS PLISSE DUO



- » in alluminio resistente
- » Si compone di due tessuti e tre profili.
- » Il rivestimento completo o parziale di una finestra con uno dei due tessuti o utilizzarli entrambi contemporaneamente.
- » Tre profili mobili.
- » Possibilità di combinare diversi tipi di tessuto
Ad esempio, tessuti oscuranti + tessuti per tende.

OPZIONE V – FINESTRE DEL TETTO – VEGAS PLISSE

Larghezza	20	30	40	50	60	70	80	90	100	110	120	130
Prezzo (zł) colore standard	199	205	210	224	229	247	254	264	269	275	281	286
Prezzo (zł) colore extra	206	215	223	241	247	269	277	290	297	306	313	323

Schema per il calcolo del prezzo di una tenda plissettata duo:

$m2 \times \text{Prezzo materiale A} + m2 \times \text{Prezzo materiale B} + \text{Prezzo Attrezzatura}$ secondo la tabella

ACCESSORI

Kit per MINI SLIM (meccanismo, catena, fianchi, ganci)	11,00 zł/set
Kit per MINI VEGAS (meccanismo, catena, fianchi, cordoncino, ganci), colore standard	16,00 zł/set
Kit per MINI VEGAS (meccanismo, catena, fianchi, cordoncino, ganci), colore effetto legno	26,00 zł/set
Kit per MINI VEGAS giorno e notte (meccanismo, catena, fianchi, cordoncino, ganci), colore standard	21,00 zł/set
Kit per MINI VEGAS giorno e notte (meccanismo, catena, fianchi, cordoncino, ganci), colore effetto legno	31,00 zł/set
Kit per montaggio a parete (meccanismo, catena, fianchi)	13,00 zł/set
Kit per finestre da tetto DEKOLUX	32,00 zł/set
Kit per PCV / ALU VEGAS CLASSIC, ALU KLAUDIA, colore standard	19,00 zł/set
Kit per PCV / ALU VEGAS CLASSIC, ALU KLAUDIA, colore effetto legno	29,00 zł/set
Kit per ALU VEGAS PROFIL, colore standard	21,00 zł/set
Kit per ALU VEGAS PROFIL, colore effetto legno	34,00 zł/set
Kit per GIORNO E NOTTE MINI	16,00 zł/set
Meccanismo per tende avvolgibili XL (fi 38)	65,00 zł/set
Tubo avvolgitore fi13, fi17, fi18	10,00 zł/metro
Tubo avvolgitore fi24	15,00 zł/metro
Tubo avvolgitore fi32	20,00 zł/metro
Tubo in alluminio per tende avvolgibili XL (fi 38)	35,00 zł/metro
Coperchio cassonetto PCV CLASSIC, colore standard	21,00 zł/metro
Coperchio cassonetto PCV CLASSIC, colore effetto legno	32,00 zł/metro
Coperchio cassonetto ALU CLASSIC, colore standard	32,00 zł/metro
Coperchio cassonetto ALU CLASSIC, colore effetto legno	48,00 zł/metro
Coperchio tenda ALU/PCV VEGAS CLASSIC, colore standard	2,00 zł/pezzi.
Coperchio tenda ALU/PCV VEGAS CLASSIC, colore su richiesta	5,00 zł/pezzi.
Coperchio tenda ALU VEGAS PROFIL, colore standard	3,00 zł/pezzi.
Coperchio tenda ALU VEGAS PROFIL, colore su richiesta	6,00 zł/pezzi.
Coperchio tenda ALU KLAUDIA, colore standard	3,00 zł/pezzi.
Coperchio tenda ALU KLAUDIA, colore su richiesta	3,00 zł/pezzi.
Guida piatta 30 mm PCV, colore standard	4,00 zł/metro
Guida piatta 30 mm PCV, colore effetto legno	12,00 zł/metro
Guida piatta 30 mm ALU, colore standard	9,00 zł/metro
Guida piatta 30 mm ALU, colore effetto legno	16,00 zł/metro
Guida piatta 37 mm ALU, colore standard	14,00 zł/metro
Guida piatta 37 mm ALU, colore effetto legno	23,00 zł/metro
Guida piatta 38 mm ALU, colore bianco, marrone	14,00 zł/metro
Guida curva 32 mm PCV, colore standard	5,00 zł/metro
Guida curva 32 mm PCV, colore effetto legno	13,00 zł/metro
GUIDA SPAZIALE PCV, colore bianco	7,00 zł/metro
GUIDA SPAZIALE ALU, colore standard	13,00 zł/metro
GUIDA SPAZIALE ALU, colore effetto legno	21,00 zł/metro
Guida larga per tende da tetto, colore standard	25,00 zł/metro
Guida larga per tende da tetto, colore effetto legno	33,00 zł/metro
Guida a corda	2,00 zł/metro
Barra di peso per materiale (per MINI tende)	9,00 zł/metro

ACCESSORI

Contrappeso della catena	3,00 zł/pezzi.
Catena di trasmissione	3,00 zł/metro
Catena per tende avvolgibili XL (fi 6.5)	3,00 zł/metro
Connettore catena fi 6.5 per tende avvolgibili XL	1,01 zł/pezzi.
Magnete con foro	3,00 zł/pezzi.
Tappo per barra di peso con passacavo	2,00 zł/pezzi.
Supporto di installazione a parete per tende romane, verticale	3,00 zł/pezzi.
Bastone per azionare la plissettata	27,00 zł/pezzi.
Gancio ALU, PCV standard senza invasiva o invasiva per tende MINI (sopra o sotto)	2,00 zł/pezzi.
Gancio ALU allungato senza invasiva per tende MINI	3,00 zł/pezzi.
Nastro per materiale (sopra e sotto)	3,00 zł/metro
Nastro in schiuma	2,00 zł/metro
Materiale per tende I GRUPPO	24,00 zł/metro*
Materiale per tende II GRUPPO	35,00 zł/metro*
Materiale per tende III GRUPPO	50,00 zł/metro*
Materiale per tende IV GRUPPO	78,00 zł/metro*
Materiale per tende BH I, III, FLAMENCO	29,00 zł/m ² **
Materiale per tende BH II, V, VI, XV	35,00 zł/m ² **
Materiale per tende BH VII, IX, XXIX	74,00 zł/m ² **

*Il prezzo si applica ai tessuti fino ad un'altezza di 170 cm, al di sopra di questa altezza si applicano i SUPPLEMENTI come per l'altezza in tapparelli.

**altezza doppia contata

NOTA!

Le richieste di preventivo per Accessori non presenti nel LISTINO PREZZI devono essere indirizzate all'Ufficio Commerciale.

AVVOLGIMENTO

Avvolgimento massimo di tessuti lisci

GRUPPO TESSUTO	MINI SLIM	MINI VEGAS	VOLONTARIO	VOLONTARIO XL	SONO S	SONO L	ALU VEGAS PROFIL	ALU/PCV VEGAS CLASSIC	VOLONTARIO MAXI	OMBRA
EDEN I	280	280	300	300	240	260	300	240	300	300
EDEN II	280	280	300	300	240	260	300	240	300	300
EDEN III	280	280	300	300	240	260	300	240	300	300
MALOYA	290	290	300	300	240	260	260	190	300	300
MADAGASKAR	290	290	300	300	240	260	260	190	300	300
TANGO	290	290	300	300	240	260	300	200	300	300
SALSA	250	250	300	300	240	260	290	240	300	300
SAMBA	200	200	300	300	-	140	230	130	300	280
JULIA C300	260	260	300	300	240	260	280	200	300	300
JULIA C100	240	240	300	300	240	260	220	150	300	300
LUMINIS	280	280	300	300	280	300	300	240	300	300
CAMILA	280	280	300	300	280	300	300	240	300	300

AVVOLGIMENTO

AVVOLGITORE MASSIMO DI TESSUTO GIORNO/NOTTE PER TENDE A RULLO MANUALI

GRUPPO TESSUTO	D/N MINI TYPOWA	D/N MINI	D/N MINI VEGAS	D/N VOLONTARIO	D/N ALU CLASSIC	D/N ALU CLASSIC XL	D/N ALU PROFIL	D/N Sem-cassetta	D/N MAXI	D/N SONO L	D/N SONO S
BAHAMA I	220	220	220	250	200	250	260	190	240	240	180
BAHAMA II	-	220	220	240	140	190	170		240	160	80
BAHAMA III	220	220	220	250	180	230	220	190	240	240	140
BAHAMA V	-	220	220	250	110	190	220	-	230	240	150
BAHAMA VI	-	220	220	250	140	220	200	-	230	180	130
BAHAMA VII	-	220	220	250	190	240	260	-	240	190	110
BAHAMA IX	-	220	220	250	220	240	260	-	240	250	220
BAHAMA IX FR	-	220	220	250	220	250	250	-	240	250	220
BAHAMA XV	-	220	220	250	160	230	210	-	240	240	160
BAHAMA XXIX	-	220	220	250	170	220	230	-	230	240	140
ESPERANZA I	-	220	170	250	100	170	150	-	250	160	90
ESPERANZA VIII	-	180	160	230	100	130	150	-	210	130	80
ESPERANZA IX	-	220	220	250	160	230	260	-	250	240	180
PAPAVERO		220			120	140		260	220		



www.fill.com.pl